



ZDRAVSTVENI STATISTIČNI LETOPIS 2003

Zdravstvena regija Koper

Nekateri kazalci 1994 - 2003

Irena Majcan Kopilović, dipl. san. inž.
Tjaša Skok, dipl. san. inž.
Taja Benčič, dipl. san. inž.
Cvetka Palčič, med. sestra
Marina Sučić Vuković, dr. med., spec. soc. med.

Koper, december 2004

P R E G L E D V S E B I N E

Tabele	Stran
UVOD	7
1. DEMOGRAFSKI PODATKI IN VITALNA STATISTIKA	9
1 - 1 Število prebivalcev, regija Koper po upravnih enotah, 2003	9
1 - 2 Število aktivnega prebivalstva in stopnja registrirane brezposelnosti, regija Koper po UE, povprečje leta 2003	10
1 - 3 Število prebivalcev po spolu, regija Koper po občinah, 2003	10
1 - 4 Prebivalci po bioloških starostnih skupinah, regija Koper po UE, 2003	11
1 - 5 Vitalna statistika, regija Koper po upravnih enotah, 2003	14
2. UMRLJIVOST	18
2 - 1 Absolutno število umrlih in osnovni kazalniki umrljivosti, regija Koper, 2003	18
2 - 2 Absolutno število umrlih, specifične stopnje umrljivosti, mediana starosti ob smrti in prezgodnja umrljivost, regija Koper po UE in Slovenija, 2003	18
2 - 3 Absolutno število umrlih moških, specifične stopnje umrljivosti, mediana starosti ob smrti in prezgodnja umrljivost, regija Koper po UE in Slovenija, 2003	19
2 - 4 Absolutno število umrlih žensk, specifične stopnje umrljivosti, mediana starosti ob smrti in prezgodnja umrljivost, regija Koper po UE in Slovenija, 2003	19
2 - 5 Starostno specifične stopnje umrljivosti po spolu, regija Koper, 2003	20
2 - 6 Število mrtвороjenih, umrlih dojenčkov in umrljivost dojenčkov po starosti, regija Koper po upravnih enotah in Slovenija, 2003	21
2 - 7 Specifične stopnje umrljivosti po skupinah vzrokov smrti (MKB-10) in spolu, regija Koper, 2003	22
2 - 8 Specifične stopnje umrljivosti po spolu, starosti in najpogostejših skupinah vzrokov smrti (MKB-10), regija Koper, 2003	24
2 - 9 Specifične stopnje umrljivosti moških po starosti in glavnih vzrokih smrti (podskupine MKB-10), regija Koper, 2003	25
2 - 10 Specifične stopnje umrljivosti žensk po starosti in glavnih vzrokih smrti (podskupine MKB-10), regija Koper, 2003	26
2 - 11 Specifične stopnje umrljivosti po zunanjih vzrokih smrti in spolu, regija Koper, 2003	27
2 - 12 Umrljivost po vzroku smrti, regija Koper po UE, 2003	29
3. ZDRAVSTVENO VARSTVO PREDŠOLSKIH OTROK	33
3 - 1 Zdravstveni delavci v ZV predšolskih otrok, regija Koper po UE, 2003	33
3 - 2 Preskrbljenost predšolskih otrok z zdravstvenim osebjem, regija Koper po UE, 2003	34
3 - 3 Kurativni obiski predšolskih otrok v ZV na primarni ravni, regija Koper po UE, 2003	34
3 - 4 Preventivni obiski predšolskih otrok v ZV na primarni ravni, regija Koper po UE, 2003	35
3 - 5 Obiski v ZV predšolskih otrok na primarni ravni, regija Koper po UE, 2003	35
3 - 6 Kurativni obiski v ZV predšolskih otrok na primarni ravni po starostnih skupinah, regija Koper po UE, 2003	36
3 - 7 Preventivni obiski v ZV predšolskih otrok na primarni ravni po starostnih skupinah, regija Koper po UE, 2003	37
3 - 8 Vrste obiskov v ZV predšolskih otrok na primarni ravni, regija Koper po UE, 2003	37

3 - 9 Vzroki za obiske predšolskih otrok 0-6 let v ZV na primarni ravni, regija Koper po UE, 2003	38
3 - 10 Vzroki za obiske predšolskih otrok v ZV na primarni ravni / 1.000 otrok 0-6 let, regija Koper po UE, 2003	39
3 - 11 Vzroki za obiske predšolskih otrok 0-6 let v ZV predšolskih otrok, regija Koper po UE, 2003	40
3 - 12 Vzroki za obiske predšolskih otrok 0-6 let v ZV šolskih otrok in mladine na primarni ravni, regija Koper po UE, 2003	41
3 - 13 Vzroki za obiske predšolskih otrok 0-6 let v službi splošne medicine na primarni ravni, regija Koper po UE, 2003	42
3 - 14 Zdravstveno stanje pri sistematičnih pregledih malih in predšolskih otrok, regija Koper po UE, 2003	44
4. ZDRAVSTVENO VARSTVO ŠOLSKIH OTROK IN MLADINE	45
4 - 1 Kurativni obiski šolskih otrok in mladine v ZV na primarni ravni, regija Koper po UE, 2003	45
4 - 2 Preventivni obiski šolskih otrok in mladine v ZV na primarni ravni regije Koper po UE, 2003	46
4 - 3 Obiski v ZV šolskih otrok in mladine na primarni ravni, regija Koper po UE, 2003	46
4 - 4 Kurativni obiski v ZV šolskih otrok in mladine na primarni ravni po starostnih skupinah, regija Koper po UE, 2003	46
4 - 5 Preventivni obiski v ZV šolskih otrok in mladine na primarni ravni po starostnih skupinah, regija Koper po UE, 2003	47
4 - 6 Vrste obiskov v ZV šolskih otrok in mladine na primarni ravni, regija Koper po UE, 2003	48
4 - 7 Ugotovljene bolezni in stanja šolskih otrok in mladine 7-19 let v ZV na primarni ravni, regija Koper po UE, 2003	49
4 - 8 Vzroki za obiske šolskih otrok in mladine v ZV na primarni ravni / 1.000 šolarjev 7-19 let, regija Koper po UE, 2003	50
4 - 9 Vzroki za obiske šolskih otrok in mladine 7-19 let v ZV predšolskih otrok, regija Koper po UE, 2003	51
4 - 10 Vzroki za obiske šolskih otrok in mladine 7-19 let v ZV šolskih otrok in mladine na primarni ravni, regija Koper po UE, 2003	52
4 - 11 Vzroki za obiske šolskih otrok in mladine 7-19 let v službi splošne medicine na primarni ravni, regija Koper po UE, 2003	53
4 - 12 Sistematični pregledi otrok pred vstopom v OŠ v šolskem letu 2002/03, regija Koper po UE	55
4 - 13 Sistematični pregledi otrok, vpisanih v devetletno osnovno šolo v šolskem letu 2002/03, regija Koper po UE	56
4 - 14 Sistematični pregledi šolarjev v OŠ v šolskem letu 2002/03, regija Koper po UE	57
4 - 15 Sistematični pregledi otrok v šolah s prilagojenim programom v šolskem letu 2002/03, regija Koper po UE	58
4 - 16 Sistematični pregledi v srednjih šolah v šolskem letu 2002/03, regija Koper po UE	59
5. ZDRAVSTVENO VARSTVO ŽENSK	60
5 - 1 Preventivni in kurativni obiski v ZV žensk, regija Koper po UE, 2003	60
5 - 2 Vrste obiskov v ZV žensk na primarni ravni, regija Koper po UE, 2003	61
5 - 3 Preventivni obiski žensk v ZV žensk na primarni ravni po starosti žensk, regija Koper po UE, 2003	61
5 - 4 Kurativni obiski žensk v ZV žensk na primarni ravni po starosti žensk, regija Koper po UE, 2003	61
5 - 5 Obiski nosečnic v ZV žensk na primarni ravni, regija Koper po UE, 2003	62

5 - 6 Preventivni obiski nosečnic v ZV žensk na primarni ravni po trajanju nosečnosti, regija Koper po UE, 2003	62
5 - 7 Kurativni obiski nosečnic v ZV žensk na primarni ravni po trajanju nosečnosti, regija Koper po UE, 2003	62
5 - 8 Obiski žensk v posvetovalnicah za kontracepcijo po starosti žensk, regija Koper po UE, 2003	63
5 - 9 Aktivnost šol za starše - število predavateljev po strokovni izobrazbi, število predavanj in opravljenih delovnih ur, regija Koper po UE, 2003	63
5 - 10 Število udeležencev šole za starše po spolu in starostnih skupinah, regija Koper po UE, 2003	63
5 - 11 Vsi splavi po starostnih skupinah žensk, regija Koper po UE, 2003	64
5 - 12 Porodi in splavi, regija Koper, 1999 - 2003	64
6. DEJAVNOST SPLOŠNE MEDICINE	65
6 - 1 Obiski v dejavnosti splošne medicine, regija Koper po UE, 2003	66
6 - 2 Vrste obiskov v dejavnosti splošne medicine, regija Koper po UE, 2003	66
6 - 3 Kurativni obiski v dejavnosti splošne medicine, regija Koper po UE in izvajalcih, 2003	66
6 - 4 Kurativni obiski v dejavnosti splošne medicine po starostnih skupinah, regija Koper po UE, 2003	67
6 - 5 Vzroki (število primerov in delež) za obiske v dejavnosti splošne medicine, regija Koper po UE, 2003	69
6 - 6 Vzroki (število primerov na 1.000 prebivalcev) za obiske v dejavnosti splošne medicine, regija Koper po UE, 2003	70
7. ZDRAVSTVENO VARSTVO DELAVCEV	71
7 - 1 Zdravstveno osebje v dejavnosti medicine dela, prometa in športa po stopnji izobrazbe, regija Koper po UE, 2003	71
7 - 2 Stopnja preskrbljenosti zaposlenega prebivalstva z zdravstvenim osebje v dejavnosti medicine dela, prometa in športa, regija Koper po UE, 2003	71
7 - 3 Število obiskov v dejavnosti medicine dela, prometa in športa, regija Koper po UE, 2003	72
7 - 4 Vrste obiskov v dejavnosti medicine dela, prometa in športa, regija Koper po UE, 2003	72
8. BOLNIŠKI STALEŽ	73
8 - 1 Primeri, izgubljeni koledarski dnevi in indeksi BS, po razlogih odsotnosti, vsi zaposleni za polni delovni čas, regija Koper, 2003	73
8 - 2 Primeri, izgubljeni koledarski dnevi in indeksi BS, po razlogih odsotnosti, zaposleni moški za polni delovni čas, regija Koper, 2003	73
8 - 3 Primeri, izgubljeni koledarski dnevi in indeksi BS, po razlogih odsotnosti, zaposlene ženske za polni delovni čas, regija Koper, 2003	74
8 - 4 Primeri in izgubljeni koledarski dnevi, po razlogih odsotnosti in trajanju BS, vsi zaposleni za polni delovni čas, regija Koper, 2003	74
8 - 5 Primeri, izgubljeni koledarski dnevi in indeksi BS po MKB-10, vsi zaposleni za polni delovni čas, regija Koper, 2003	76
8 - 6 Primeri, izgubljeni koledarski dnevi in indeksi BS po MKB-10, zaposleni moški za polni delovni čas, regija Koper, 2003	77
8 - 7 Primeri, izgubljeni koledarski dnevi in indeksi BS po MKB-10, zaposlene ženske za polni delovni čas, regija Koper, 2003	78
8 - 8 Odstotek BS po MKB in starostnih skupinah, zaposleni moški za polni delovni čas, regija Koper, 2003	80

8 - 9	Odstotek BS po MKB in starostnih skupinah, zaposlene ženske za polni delovni čas, regija Koper, 2003	81
8 - 10	Zaključene odsotnosti z dela po razlogih, vsi zaposleni za polni delovni čas, UE Ilirska Bistrica, 2003	83
8 - 11	Zaključene odsotnosti z dela po razlogih, vsi zaposleni za polni delovni čas, UE Izola, 2003	83
8 - 12	Zaključene odsotnosti z dela po razlogih, vsi zaposleni za polni delovni čas, UE Koper, 2003	84
8 - 13	Zaključene odsotnosti z dela po razlogih, vsi zaposleni za polni delovni čas, UE Piran, 2003	84
8 - 14	Zaključene odsotnosti z dela po razlogih, vsi zaposleni za polni delovni čas, UE Postojna, 2003	85
8 - 15	Zaključene odsotnosti z dela po razlogih, vsi zaposleni za polni delovni čas, UE Sežana, 2003	85
8 - 16	Primeri, izgubljeni koledarski dnevi in indeksi BS po MKB-10, vsi zaposleni za polni delovni čas, UE Ilirska Bistrica, 2003	87
8 - 17	Primeri, izgubljeni koledarski dnevi in indeksi BS po MKB-10, vsi zaposleni za polni delovni čas, UE Izola, 2003	88
8 - 18	Primeri, izgubljeni koledarski dnevi in indeksi BS po MKB-10, vsi zaposleni za polni delovni čas, UE Koper, 2003	89
8 - 19	Primeri, izgubljeni koledarski dnevi in indeksi BS po MKB-10, vsi zaposleni za polni delovni čas, UE Piran, 2003	90
8 - 20	Primeri, izgubljeni koledarski dnevi in indeksi BS po MKB-10, vsi zaposleni za polni delovni čas, UE Postojna, 2003	91
8 - 21	Primeri, izgubljeni koledarski dnevi in indeksi BS po MKB-10, vsi zaposleni za polni delovni čas, UE Sežana, 2003	92
8 - 22	Indeksi BS po gospodarskih dejavnostih, vsi zaposleni za polni delovni čas, regija Koper, 2003	93
8 - 23	Odstotek BS po mesecih in UE zaposlitve, vsi zaposleni za polni delovni čas, regija Koper, 2003	94
9.	PATRONAŽNO ZDRAVSTVENO VARSTVO	95
9 - 1	Zdravstveni delavci v patronažnem zdravstvenem varstvu, regija Koper po UE, 2003	95
9 - 2	Obiski pri varovancih v patronažni dejavnosti, regija Koper po UE, 2003	95
9 - 3	Preventivni obiski po skupinah varovancev, regija Koper po UE, 2003	96
9 - 3	Preventivni obiski po skupinah varovancev, regija Koper po UE, 2003	96
9 - 4	Vrste strokovnih storitev v zdravstveni negi bolnika na domu, regija Koper po UE, 2003	97
9 - 5	Doma negovani bolniki (prvi kurativni obiski) po starostnih skupinah, regija Koper po UE, sprejeti v letu 2003	97
9 - 6	Doma negovani bolniki (prvi kurativni obiski) po vzrokih, regija Koper po UE, 2003	98
9 - 7	Vrsta in mesto strokovnih intervencij, regija Koper po UE, 2003	99
9 - 8	Preventivni obiski po naročnikih, regija Koper po UE, 2003	99
9 - 9	Prvič odkriti zdravstveno socialni problemi pri preventivnem obisku, regija Koper po UE, 2003	100
9 - 10	Število obiskanih družin po oznaki, regija Koper po UE, 2003	100
10.	ZOBOZDRAVSTVENA DEJAVNOST	101
10 - 1	Obiski v mladinskih zobnih ambulantah, 2003	101
10 - 2	Obiski v splošnih zobnih ambulantah, 2003	101

11. REŠEVALNA SLUŽBA	102
11 - 1 Delo reševalne službe, regija Koper po enotah, 2003	102
11 - 2 Število prepeljanih bolnikov po vrsti obolenja z vidika urgentnosti, regija Koper po enotah, 2003	102
12. ZDRAVSTVENOVZGOJNA DEJAVNOST	103
12 - 1 Število zdravstvenovzgojnih (ZV) dejavnosti, regija Koper po UE, 2003	103
12 - 2 Vsebine ZV dejavnosti v absolutnih številih in odstotkih, regija Koper po UE, 2003	103
12 - 3 Izvajalci* ZV dejavnosti v absolutnih številih in odstotkih, regija Koper po UE, 2003	104
12 - 4 Skupine poslušalcev* ZV dejavnosti v absolutnih številih in odstotkih, regija Koper po UE, 2003	104
13. AMBULANTNO SPECIALISTIČNA DEJAVNOST	107
13 - 1 Zdravstveni delavci po stopnji izobrazbe v ambulantno specialistični dejavnosti (brez bolnišničnih spec. ambulant), regija Koper po UE in specialističnih dejavnostih, 2003	107
13 - 2 Obiski v ambulantno specialistični dejavnosti, regija Koper po specialističnih dejavnostih, 2003	108
13 - 3 Število obiskov v ambulantno specialistični dejavnosti, regija Koper po starostnih skupinah, 2003	108
13 - 4 Stopnje obiskov v ambulantno specialistični dejavnosti na 1.000 prebivalcev, regija Koper po starostnih skupinah, 2003	109
13 - 5 Ugotovljene bolezni in stanja v ambulantno specialistični dejavnosti po poglavjih MKB-10, regija Koper po starostnih skupinah, 2003	109
14. BOLNIŠNIČNA DEJAVNOST	110
14 - 1 Poročilo o delu stacionarnega zavoda: Splošna bolnišnica Izola, 2003	111
14 - 2 Poročilo o delu stacionarnega zavoda: Ortopedska bolnišnica Valdoltra, 2003	112
14 - 3 Poročilo o delu stacionarnega zavoda: Bolnišnica Sežana, 2003	113
14 - 4 Poročilo o delu stacionarnega zavoda: Bolnišnica za ženske bolezni in porodništvo Postojna, 2003	114
15. REHABILITACIJA V ZDRAVILIŠČIH	115
15 - 1 Število zdravstvenih delavcev zaposlenih v zdraviliščih in okrevališčih po izobrazbi, regija Koper, 2003	115
15 - 2 Gibanje bolnikov v zdraviliščih in okrevališčih, regija Koper, 2003	115
15 - 3 Število postelj in oskrbnih dni v zdraviliščih in okrevališčih, regija Koper, 2003	115
15 - 4 Število ambulantnih obiskov v zdraviliščih in okrevališčih, regija Koper, 2003	116
16. ORGANIZACIJA ZDRAVSTVENE DEJAVNOSTI	117
16 - 1 Zdravstveni dom Ilirska Bistrica (3561, 3602, 3597), 2003	118
16 - 2 Zasebna zdravstvena dejavnost, UE Ilirska Bistrica, 2003	118
16 - 3 Kraške lekarne (3927 - 3932), 2003	119
16 - 4 Zdravstveni dom Izola (3481), 2003	120
16 - 5 Zasebna zdravstvena dejavnost, UE Izola, 2003	121
16 - 6 Zdravstveni dom Koper (3401), 2003	122
16 - 7 Zasebna zdravstvena dejavnost, UE Koper, 2003	123
16 - 8 Obalne lekarne Koper (3911), 2003	124
16 - 9 Zdravstveni dom Piran (3521), 2003	125
16 - 10 Zasebna zdravstvena dejavnost, UE Piran, 2003	126

16 - 11 Zdravstveni dom Postojna (3613, 3659), 2003	128
16 - 12 Zasebna zdravstvena dejavnost, UE Postojna, 2003	129
16 - 13 Zdravstveni dom Sežana (3681), 2003	131
16 - 14 Zasebna zdravstvena dejavnost, UE Sežana, 2003	132
16 - 15 Zavod za zdravstveno varstvo Koper (3881), 2003	133
16 - 16 Splošna bolnišnica Izola (3821), 2003	134
16 - 17 Ortopedska bolnišnica Valdoltra (3791), 2003	135
16 - 18 Bolnišnica za ženske bolezni in porodništvo Postojna (3751), 2003	135
16 - 19 Bolnišnica za zdravljenje in rehabilitacijo kroničnih pljučnih bolnikov in podaljšano bolnišnično nego Sežana (3771), 2003	136
16 - 20 Število zaposlenih v Bolnišnici za ženske bolezni in porodništvo Postojna, 2003	136
16 - 21 Število zaposlenih v Bolnišnici za zdravljenje in rehabilitacijo kroničnih pljučnih bolnikov in podaljšano bolnišnično nego Sežana, 2003	137
16 - 22 Število zaposlenih v Ortopedski bolnišnici Valdoltra, 2003	137
16 - 23 Število zaposlenih v Splošni bolnišnici Izola, 2003	138
16 - 24 Število zaposlenih v Zdravstvenem domu Koper, 2003	139
16 - 25 Število zaposlenih v Zdravstvenem domu Piran, 2003	140
16 - 26 Število zaposlenih v Zdravstvenem domu Postojna, 2003	141
16 - 27 Število zaposlenih v Zdravstvenem domu Sežana, 2003	142
16 - 28 Število zaposlenih v Zdravstvenem domu Izola, 2003	143
16 - 29 Število zaposlenih v Zdravstvenem domu Ilirska Bistrica, 2003	144
16 - 30 Število zaposlenih v Zavodu za zdravstveno varstvo Koper, 2003	144
16 - 31 Število zaposlenih zdravstvenih delavcev v lekarnah, 2003	145
16 - 32 Število zaposlenih zdravstvenih delavcev v drugih ustanovah, 2003	145
16 - 33 Število zasebnikov po zdravstvenih dejavnostih, regija Koper po UE, 2003	146

UVOD

Publikacija »Zdravstveni statistični letopis zdravstvene regije Koper 2003« prikazuje podatke o najpomembnejših kazalcih zdravstvenega stanja prebivalcev regije Koper ter podatke o delu zdravstvene službe po posameznih zdravstvenih varstvih in po upravnih enotah regije Koper v letu 2003. Zdravstvena regija Koper (regija Koper) pokriva področja upravnih enot Ilirska Bistrica, Izola, Koper, Piran, Postojna (občini Pivka in Postojna) in Sežana (občine Divača, Hrpelje-Kozina, Komen in Sežana).

Podatke o prebivalcih smo pridobili iz Inštituta za varovanje zdravja RS (IVZ RS) - Center za proučevanje zdravja in zdravstvenega varstva (CRZP), ki podatke povzema po podatkih Statističnega urada RS (SURS). V letošnji publikaciji so bili osnova za izračun kazalcev zdravstvenega stanja prebivalci in ne državljani kot doslej. Po sedanji statistični definiciji prebivalstva med prebivalce Slovenije oziroma regije Koper štejejo:

- Ø državljane RS s prijavljenim stalnim prebivališčem v Sloveniji (oz. regiji Koper), brez tistih, ki so odšli v tujino za več kot tri mesece in so svoj odhod prijavili v upravni enoti svojega stalnega prebivališča
- Ø tujce z izdanim dovoljenjem za stalno prebivanje v RS, ki imajo prijavljeno stalno prebivališče (v regiji Koper)
- Ø tujce z izdanim dovoljenjem za začasno prebivanje v RS, ki imajo prijavljeno začasno prebivališče (v regiji Koper)
- Ø tujce z veljavnim delovnim ali poslovnim vizumom, ki imajo v Sloveniji (oz. regiji Koper) prijavljeno začasno prebivališče
- Ø osebe, ki sta jim bila po zakonu o azilu priznana pravica do azila in status begunca v RS (begunci) (oz. regiji Koper)
- Ø osebe z začasnim zatočiščem v RS (oz. regiji Koper)

Glavni viri podatkov publikacije so:

- Ø Demografski podatki CRZP - IVZ RS
- Ø Letno poročilo Zavoda za zaposlovanje - območna služba Koper (za podatke o številu zaposlenih)

- Ø Zbirka umrlih CRZP - IVZ RS
- Ø Perinatalni informacijski sistem RS
- Ø Prijava fetalne smrti-splava (Obr. 8,171)
- Ø Računalniško podprta poročila ZUBSTAT
- Ø Poročila o sistematično pregledanih malih in predšolskih otrok (Obr. 8,239)
- Ø Poročila o izvršenih sistematičnih pregledih šolskih otrok in mladine (Obr. 3-04-61)
- Ø Poročilo o delu službe za medicino dela 2003 (Obr. 8,285)
- Ø Poročila o delu patronažnega varstva (Obr. 8,95)
- Ø Evidence poškodb pri delu (IVZ-5)
- Ø Evidence začasne odsotnosti z dela zaradi bolezni, poškodb, nege, spremstva in drugih vzrokov (IVZ-3)
- Ø Poročila o delu zobozdravstvene dejavnosti (Obr. 8,294)
- Ø Letna poročila reševalnih služb
- Ø Poročila o delu stacionarnega zavoda (Obr. 3-21-60)
- Ø Evidenčni obrazci za zdravstvenovzgojno delo (Obr. 8,74)
- Ø Poročila o aktivnosti šol za starše
- Ø Poročila o delu službe za rehabilitacijo (Obr. 8,293)
- Ø Baza podatkov izvajalcev zdravstvene dejavnosti (BPI)

Vsem poročevalcem podatkov zdravstvene statistike se zahvaljujemo za sodelovanje. Upamo, da bo publikacija v pomoč vsem, ki tovrstne podatke potrebujejo pri svojem delu, predstavnikom državne in lokalne oblasti s področja zdravstva ter izvajalcem zdravstvene dejavnosti. Veseli bomo vseh pripomb in nasvetov, ki bodo pripomogle k boljši kakovosti in uporabnosti naslednjih letopisov.

Vodja Oddelka za soc. med.:
Marina Sučić Vuković, dr. med.
spec. socialne medicine

1. DEMOGRAFSKI PODATKI IN VITALNA STATISTIKA

Demografski podatki

V regiji Koper je na dan 30.6.2003 živelo 139.904 prebivalcev ali 7,01% slovenskega prebivalstva, od tega 69.170 moških in 70.734 žensk. V tem letu se je v regiji rodilo 1.077 živorojenih otrok. Umrlih prebivalcev je bilo 1.420. Umrlih prebivalcev je bilo 1.420. 12,82% prebivalcev je bilo mlajših od 15 let, starejših od 65 let pa 15,92% prebivalcev, med katerimi je bilo 60,99% žensk. Delež žensk v rodni dobi je bil 49,68% populacije žensk v regiji Koper.

Gostota naseljenosti je bila največja v upravni enoti (UE) Izola, kjer živi 515 oseb/km². Najmanjša gostota naseljenosti je bila v UE Ilirska Bistrica in je znašala 30 oseb/km². Regijsko povprečje je bilo 69 oseb/km².

1 - 1 Število prebivalcev, regija Koper po upravnih enotah, 2003

	Il. Bistrica	Izola	Koper	Piran	Postojna*	Sežana**	REGIJA
Prebivalci (30.6.2003)	14.235	14.928	48.885	17.494	20.611	23.751	139.904
Prebivalci (30.6.2002)	14.272	14.767	48.527	17.509	20.609	23.657	139.341
Porast preb. 2003/2002	-37	161	358	-15	2	94	563
Moški	7.005	7.414	24.201	8.437	10.211	11.902	69.170
Ženske	7.230	7.514	24.684	9.057	10.400	11.849	70.734
Število prebivalcev/km ²	29,66	514,76	157,19	388,76	41,81	35,99	69,33

Vir podatkov: *Demografski podatki 2003 CRZP, IVZ RS*
Zdravstveni statistični letopis 2002, IVZ RS
Podatki o občinah 2003, Geodetska uprava RS

* UE Postojna zajema podatke za občini: Pivka in Postojna

** UE Sežana zajema podatke za občine: Divača, Hrpelje - Kozina, Komen in Sežana

Delovno aktivni prebivalci so po podatkih Zavoda RS za zaposlovanja območne službe Koper predstavljali 39,18% prebivalstva. Registrirano brezposelni so predstavljali 9,99% delovno aktivnega prebivalstva oziroma 3,79% med vsemi prebivalci regije Koper.

1 - 2 Število aktivnega prebivalstva in stopnja registrirane brezposelnosti, regija Koper po UE, povprečje leta 2003

	Il. Bistrica	Izola	Koper	Piran	Postojna	Sežana	REGIJA
Zaposlene osebe	3.288	4.614	18.309	5.628	7.827	7.983	47.649
Samozaposleni	357	506	1.591	648	558	737	4.397
Kmetje	237	16	323	79	181	254	1.090
Delovno aktivno prebivalstvo	3.882	5.136	20.223	6.355	8.566	8.974	53.136
Registrirano brezposelne osebe	652	811	1.556	804	857	629	5.308
Aktivno prebivalstvo	4.534	5.947	21.779	7.159	9.423	9.603	58.444
Povprečna stopnja reg. brezposelnosti*	10,7	12,1	7,3	10,5	9,0	6,0	8,6

Vir podatkov: Zavod RS za zaposlovanje, območna služba Koper, letno poročilo 2003
* Izračun Statističnega urada RS

1 - 3 Število prebivalcev po spolu, regija Koper po občinah, 2003

	Moški	Ženske	SKUPAJ
Ilirska Bistrica	7.005	7.230	14.235
Izola	7.414	7.514	14.928
Koper	24.201	24.684	48.885
Piran	8.437	9.057	17.494
Pivka	2.960	3.005	5.965
Postojna	7.251	7.395	14.646
Divača	2.034	1.865	3.899
Hrnelje-Kozina	2.104	2.068	4.172
Komen	1.757	1.838	3.595
Sežana	6.007	6.078	12.085
REGIJA	69.170	70.734	139.904

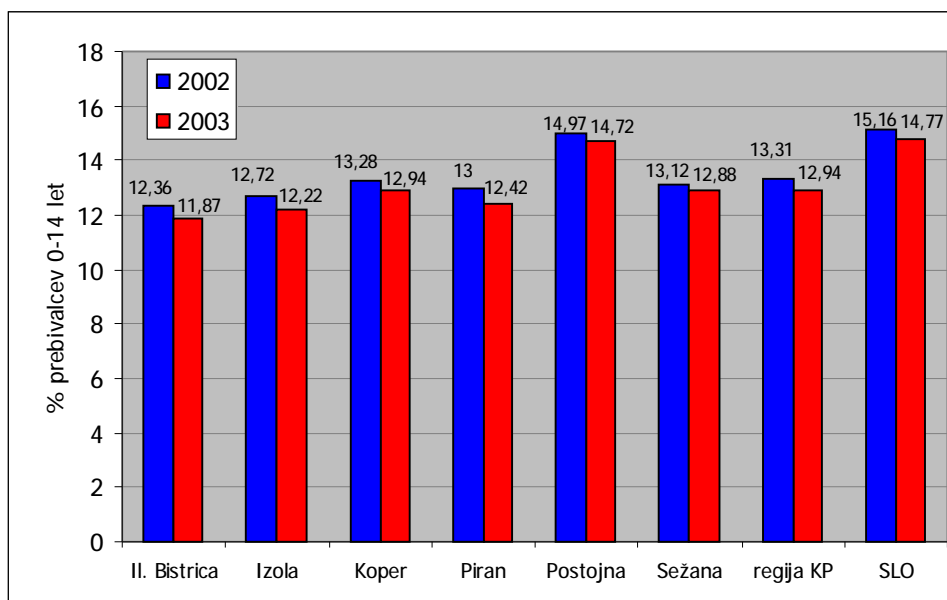
Vir podatkov: Demografski podatki 2003 CRZP, IVZ RS

1 - 4 *Prebivalci po bioloških starostnih skupinah, regija Koper po UE, 2003*

Starostna skupina	Spol	Il. Bistrica	Izola	Koper	Piran	Postojna	Sežana	REGIJA	SLO
manj kot 1 leto	SKUPAJ	78	113	362	116	211	164	1.044	17.380
	M	38	48	185	53	118	83	525	9.033
	Ž	40	65	177	63	93	81	519	8.347
1-3 leta	SKUPAJ	331	330	1.150	385	560	550	3.306	53.899
	M	151	185	613	189	292	280	1.710	27.752
	Ž	180	145	537	196	268	270	1.596	26.147
4-6 let	SKUPAJ	328	336	1.158	409	543	539	3.313	55.010
	M	165	182	594	199	274	284	1.698	28.392
	Ž	163	154	564	210	269	255	1.615	26.618
7-14 let	SKUPAJ	967	1.049	3.548	1.267	1.705	1.741	10.276	168.559
	M	495	532	1.829	652	870	870	5.248	86.554
	Ž	472	517	1.719	615	835	870	5.028	82.005
15-19 let	SKUPAJ	950	952	2.851	1.028	1.320	1.334	8.435	129.624
	M	472	517	1.465	549	650	690	4.343	66.337
	Ž	478	435	1.386	479	670	644	4.092	63.287
20-44 let	SKUPAJ	5.168	5.649	18.365	6.506	7.847	8.880	52.415	751.707
	M	2.677	2.912	9.526	3.223	4.052	4.765	27.155	384.686
	Ž	2.491	2.737	8.839	3.283	3.795	4.115	25.260	367.021
45-64 let	SKUPAJ	3.926	4.231	13.746	5.026	5.451	6.455	38.835	523.451
	M	2.073	2.157	6.886	2.478	2.858	3.347	19.799	263.298
	Ž	1.853	2.074	6.860	2.548	2.593	3.108	19.036	260.153
65 let in več	SKUPAJ	2.487	2.268	7.705	2.757	2.974	4.089	22.280	297.143
	M	934	881	3.103	1.094	1.097	1.583	8.692	111.384
	Ž	1.553	1.387	4.602	1.663	1.877	2.506	13.588	185.759
SKUPAJ	SKUPAJ	14.235	14.928	48.885	17.494	20.611	23.751	139.904	1.996.773
	M	7.005	7.414	24.201	8.437	10.211	11.902	69.170	977.436
	Ž	7.230	7.514	24.684	9.057	10.400	11.849	70.734	1.019.337

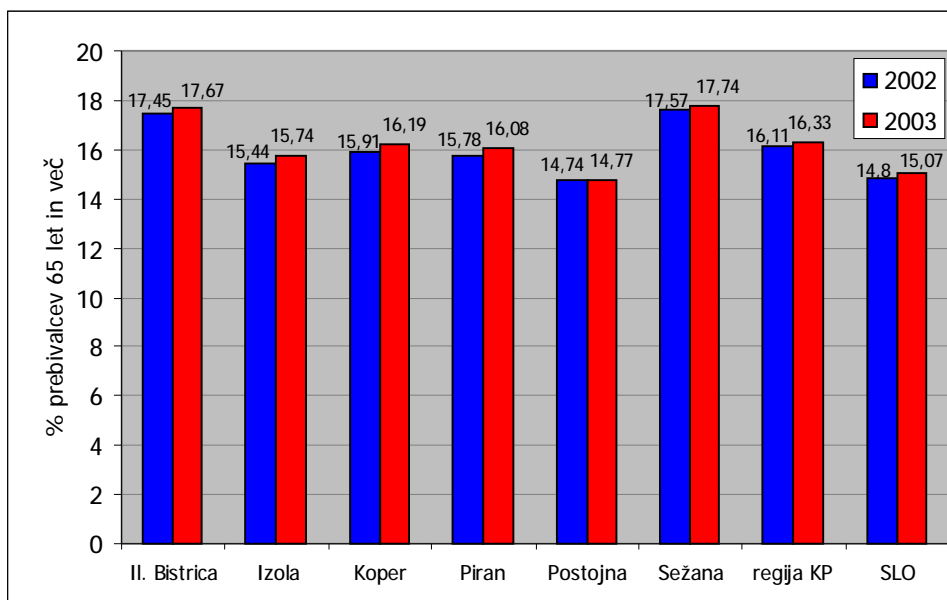
Vir podatkov: *Demografski podatki 2003 CRZP, IVZ RS*

Slika 1 - 1 Delež (%) prebivalcev (državljanov) mlajših od 15 let, regija Koper po UE in Slovenija, 2002 in 2003



Vir podatkov: Demografski podatki 2003 CRZP, IVZ RS
Zdravstveni statistični letopis 2002, IVZ RS

Slika 1 - 2 Delež (%) prebivalcev (državljanov) starih 65 let in več, regija Koper po UE in Slovenija, 2002 in 2003



Vir podatkov: Demografski podatki 2003 CRZP, IVZ RS
Zdravstveni statistični letopis 2002, IVZ RS

Vitalna statistika

Naravno gibanje prebivalstva prikazujejo kazalniki:

- umrljivosti in
- rodnosti

Osnovni kazalnik rodnosti je **nataliteta**, ki pove, koliko živorojenih otrok se je v koledarskem letu rodilo na 1.000 prebivalcev istega območja. **Splošna umrljivost** je kazalnik, ki nam pove, koliko je bilo umrlih oseb v koledarskem letu na 1.000 prebivalcev istega območja.

V zadnjih letih je zaznati trend upadanja natalitete, tako v regiji Koper, kot v celotni Sloveniji in državah EU. V regiji Koper je nataliteta nižja od slovenskega povprečja in od povprečja držav EU. V letu 2003 je znašala 7,7 živorojenih / 1.000 prebivalcev, kar je bilo za 9,9% pod slovenskim povprečjem (8,5 živorojenih / 1.000 prebivalcev). Najnižja nataliteta je bila v UE Ilirska Bistrica (6,2 živorojenih / 1.000 prebivalcev) in najvišja v UE Postojna (9,7 živorojenih / 1.000 prebivalcev).

Splošna umrljivost je bila v regiji Koper višja od natalitete. V letu 2003 je znašala 10,1 / 1.000 prebivalcev regije Koper in 9,7 / 1.000 prebivalcev Slovenije.

Naravni prirastek je razlika med številom živorojenih otrok in številom vseh umrlih v koledarskem letu med prebivalstvom določenega območja. V letu 2003 je imel naravni prirastek v regiji Koper ponovno negativno vrednost in je znašal -2,5 oseb / 1.000 prebivalcev, medtem ko je naravni prirastek za Slovenijo znašal -1,2 osebi / 1.000 prebivalcev.

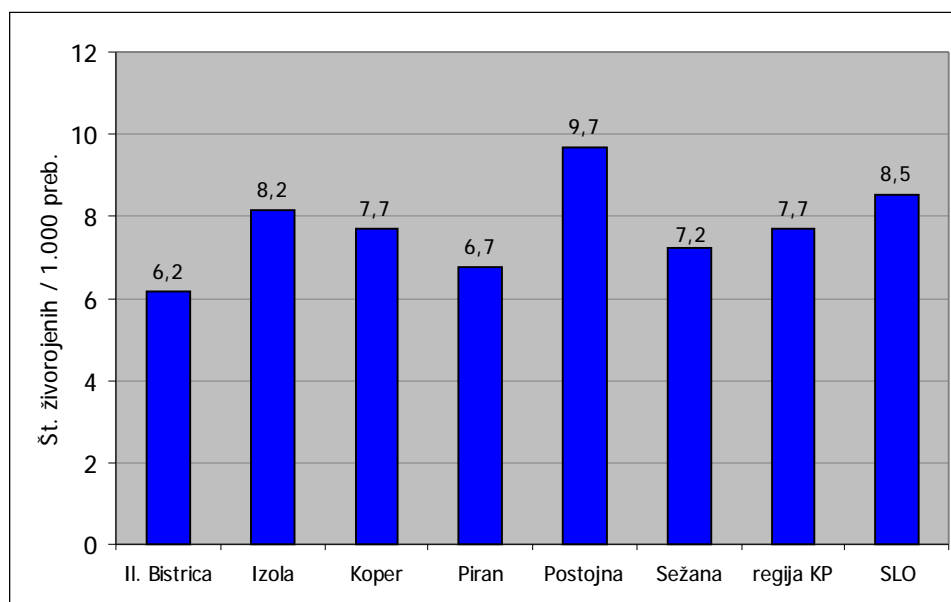
Vitalni indeks, ki nam pove koliko živorojenih otrok se rodi na 100 umrlih prebivalcev, je znašal za regijo Koper 74,8 živorojenih na 100 umrlih prebivalcev, kar je bilo za 18,78 pod vitalnim indeksom Slovenije.

1 - 5 Vitalna statistika, regija Koper po upravnih enotah, 2003

	II. Bistrica	Izola	Koper	Piran	Postojna	Sežana	REGIJA	SLO
Št. prebivalcev (30.6.2003)	14.235	14.928	48.885	17.494	20.611	23.751	139.904	1.996.773
NATALITETA								
Št. živorojenih otrok	88	122	377	118	200	172	1.077	17.066
Št. živorojenih dečkov	51	60	204	57	110	87	569	8.804
Št. živorojenih deklic	37	62	173	61	90	85	508	8.262
Nataliteta 2003	6,2	8,2	7,7	6,7	9,7	7,2	7,7	8,5
FERTILNOST								
Št. žena v rodni dobi	3.512	3.847	12.311	4.522	5.272	5.680	35.144	507.713
Fertiliteta 2003	25,1	31,7	30,6	26,1	37,9	30,3	30,6	33,6
UMRLJIVOST								
Št. umrlih	180	129	461	165	217	268	1.420	19.451
Št. umrlih moških	112	74	251	86	113	138	774	10.075
Št. umrlih žensk	68	55	210	79	104	130	646	9.376
Stopnja umrljivosti	12,6	8,6	9,4	9,4	10,5	11,3	10,1	9,7
Specifična umrljivost moških	16,0	10,0	10,4	10,2	11,1	11,6	11,2	10,3
Specifična umrljivost žensk	9,4	7,3	8,5	8,7	10,0	11,0	9,1	9,2
NARAVNI PRIRASTEK								
Razlika med št. živoroj. in umrlih	-92	-7	-84	-47	-17	-96	-343	-2.385
Naravni prirastek	-6,5	-0,5	-1,7	-2,7	-0,8	-4,0	-2,5	-1,2
VITALNI INDEKS								
Št. živorojenih / 100 umrlih	48,9	94,6	81,8	71,5	92,2	64,2	75,8	87,7

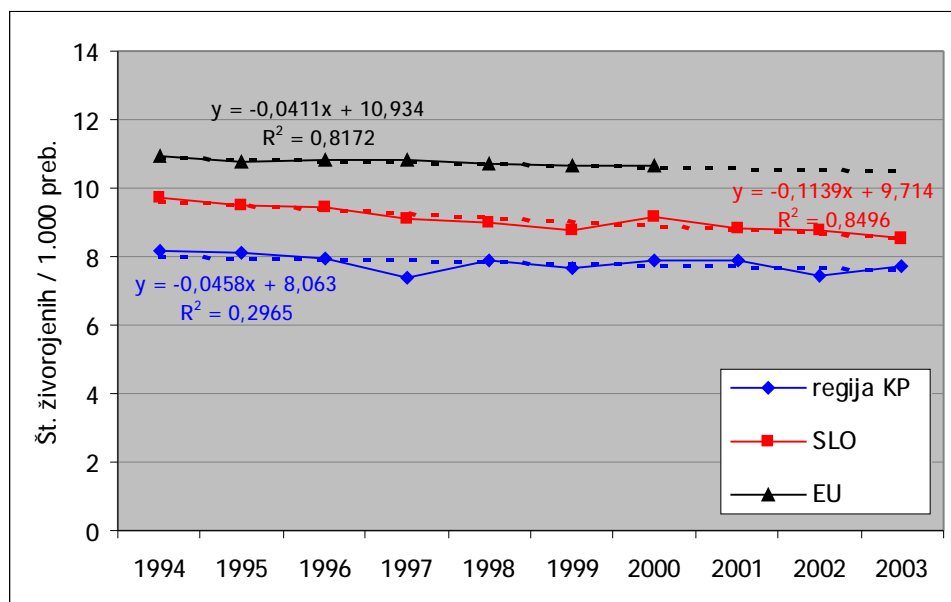
Vir podatkov: Demografski podatki 2003 CRZP, IVZ RS
Perinatalni informacijski sistem RS 2003, IVZ RS
Zbirka umrlih 2003, IVZ RS

Slika 1 - 3 Nataliteta, regija Koper po upravnih enotah in Slovenija, 2003



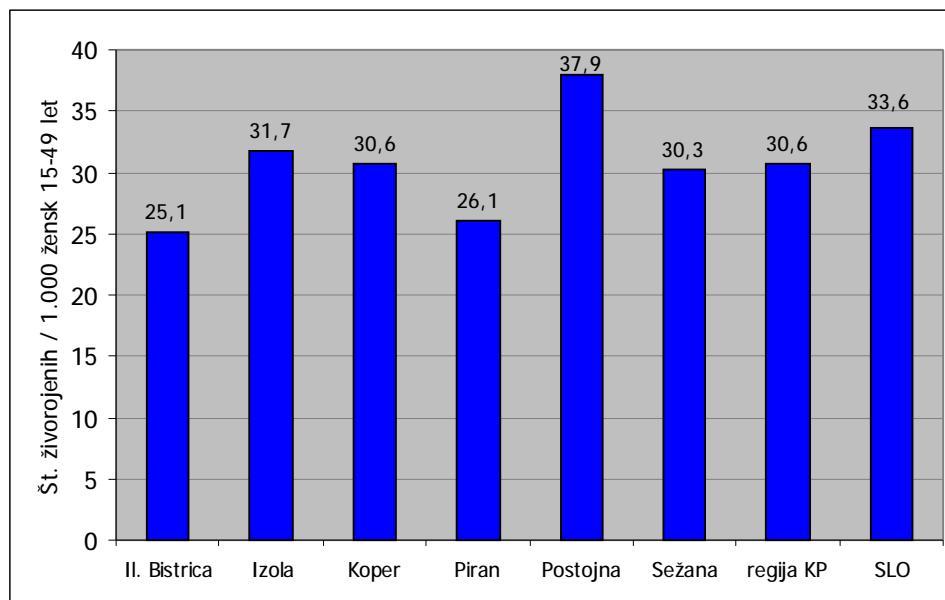
Vir podatkov: Demografski podatki 2003 CRZP, IVZ RS
Perinatalni informacijski sistem RS 2003, IVZ RS

Slika 1 - 4 Nataliteta, regija Koper, Slovenija in EU (povprečje), 1994-2003

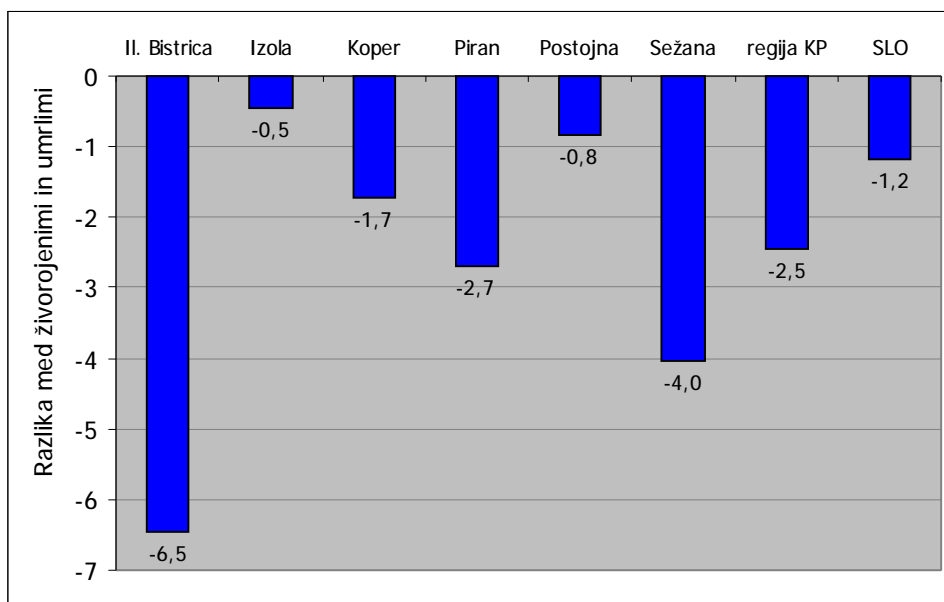


Vir podatkov: Demografski podatki 2003 CRZP, IVZ RS
 Perinatalni informacijski sistem RS 2003, IVZ RS
 Zdravstveni statistični letopisi 1994-2002, IVZ RS
 HFA baza podatkov 2004, WHO

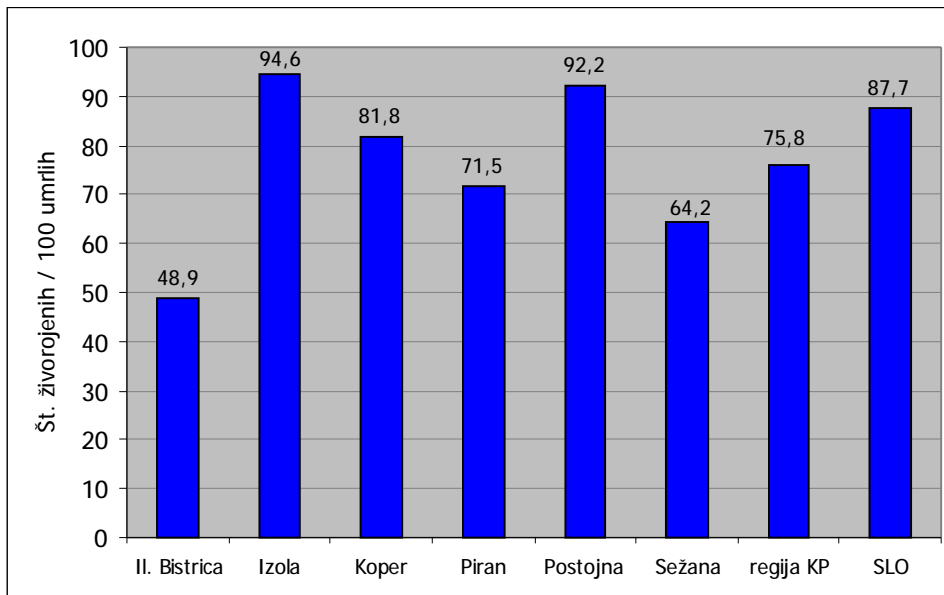
Slika 1 - 5 Fertilnost, regija Koper po upravnih enotah in Slovenija, 2003



Vir podatkov: Demografski podatki 2003 CRZP, IVZ RS
 Perinatalni informacijski sistem RS 2003, IVZ RS

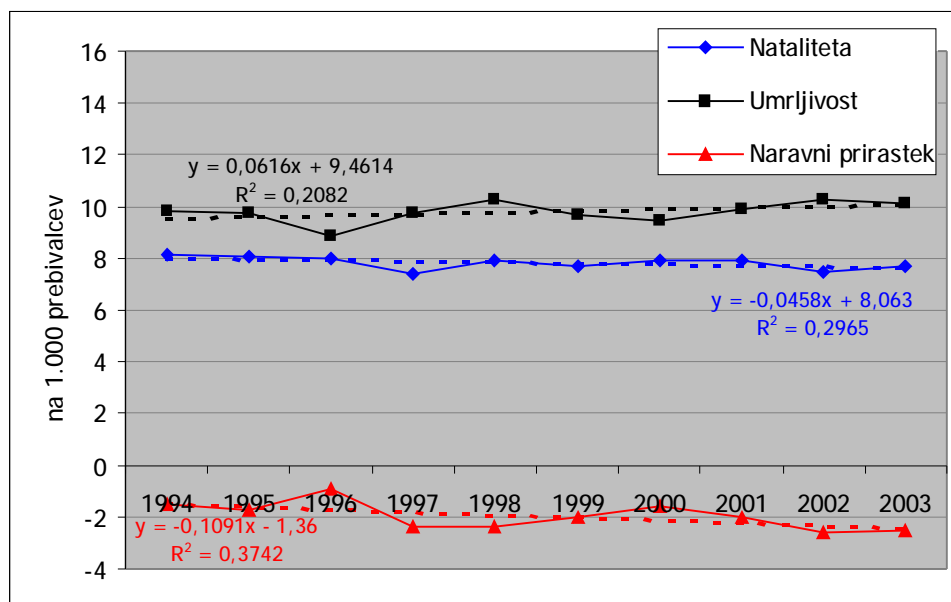
Slika 1 - 6 *Naravni prirastek, regija Koper po upravnih enotah in Slovenija, 2003*

Vir podatkov: *Demografski podatki 2003 CRZP, IVZ RS*
Perinatalni informacijski sistem RS 2003, IVZ RS
Zbirka umrlih 2003, IVZ RS

Slika 1 - 7 *Vitalni indeks, regija Koper po upravnih enotah in Slovenija, 2003*

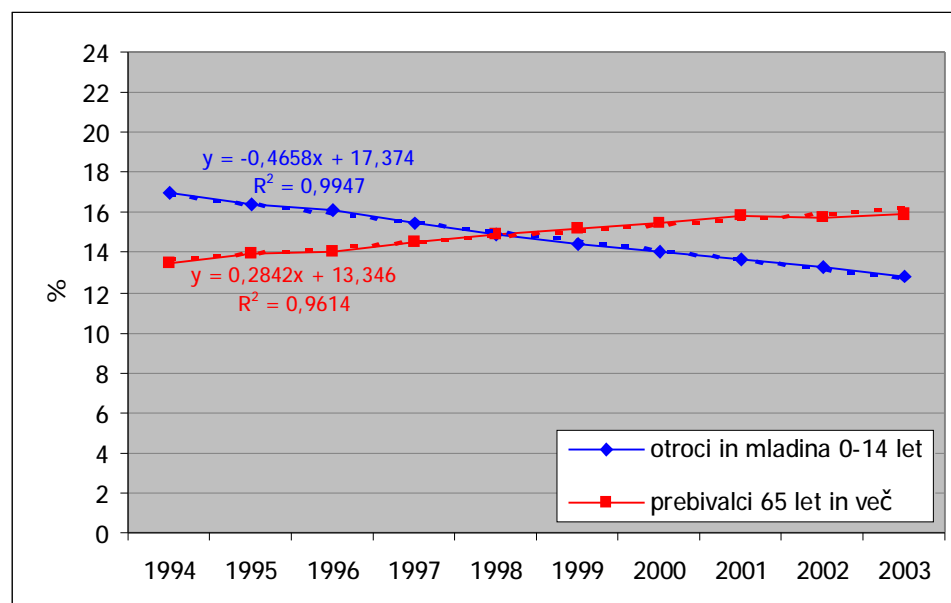
Vir podatkov: *Demografski podatki 2003 CRZP, IVZ RS*
Perinatalni informacijski sistem RS 2003, IVZ RS
Zbirka umrlih 2003, IVZ RS

Slika 1 - 8 Nataliteta, umrljivost in naravni prirastek, regija Koper, 1994-2003



Vir podatkov: Zdravstveni statistični letopisi 1994-2002, IVZ RS
 Demografski podatki 2003 CRZP, IVZ RS
 Zbirka umrlih 2003, IVZ RS
 Perinatalni informacijski sistem RS 2003, IVZ RS

Slika 1 - 9 Delež (%) otrok in mladostnikov 0-14 let in prebivalcev starih 65 let in več, regija Koper, 1994-2003



Vir podatkov: Zdravstveni statistični letopisi 1994-2002, IVZ RS
 Demografski podatki 2003 CRZP, IVZ RS

2. UMRLJIVOST

Zdravstvena regija Koper ima nizko stopnjo umrljivosti. V letu 2003 je umrlo 1.420 prebivalcev. Splošna umrljivost je bila 10,15 oseb na 1.000 prebivalcev. Umrljivost moških je bila večja od umrljivosti žensk; moški so imeli tudi večjo prezgodnjo umrljivost. Polovica umrlih žensk je bila starejših od 80,4 leta, za moške pa je mediana starosti znašala 73,4 leta. Vse stopnje so izračunane na 1.000 prebivalcev ustrezne populacijske skupine. Za primerjave so primernejše starostno standardizirane stopnje (SDR), ki zmanjšajo vpliv starostne strukture prebivalstva.

2 - 1 Absolutno število umrlih in osnovni kazalniki umrljivosti, regija Koper, 2003

Spol	Število umrlih	Stopnja umrljivosti	SDR	Mediana starosti ob smrti	Prezgodnja umrljivost YPLL
Moški	774	11,19	10,76	73,45	48,19
Ženske	646	9,13	5,48	80,44	20,25
S K U P A J	1.420	10,15	7,63	77,08	34,61

Vir podatkov: *Demografski podatki 2003 CRZP, IVZ RS*
Zbirka umrlih 2003, IVZ RS

2 - 2 Absolutno število umrlih, specifične stopnje umrljivosti, mediana starosti ob smrti in prezgodnja umrljivost, regija Koper po UE in Slovenija, 2003

Upravna enota	Število umrlih	Stopnja umrljivosti	Mediana starosti ob smrti	Prezgodnja umrljivost YPLL
Il. Bistrica	180	12,64	77,14	42,09
Izola	129	8,64	76,09	27,65
Koper	461	9,43	75,38	30,66
Piran	165	9,43	76,72	33,76
Postojna	217	10,53	78,65	43,52
Sežana	268	11,28	79,64	33,03
regija Koper	1.420	10,15	77,08	34,61
Slovenija	19.451	9,74	75,34	40,67

Vir podatkov: *Demografski podatki 2003 CRZP, IVZ RS*
Zbirka umrlih 2003, IVZ RS

2 - 3 *Absolutno število umrlih moških, specifične stopnje umrljivosti, mediana starosti ob smrti in prezgodnja umrljivost, regija Koper po UE in Slovenija, 2003*

Upravna enota	Število umrlih	Stopnja umrljivosti	Mediana starosti ob smrti	Prezgodnja umrljivost YPLL
Il. Bistrica	112	15,99	74,19	58,80
Izola	74	9,98	75,76	42,86
Koper	251	10,37	72,33	39,22
Piran	86	10,19	70,88	50,73
Postojna	113	11,07	70,99	64,46
Sežana	138	11,59	76,20	42,64
regija Koper	774	11,19	73,45	48,19
Slovenija	10.075	10,31	70,88	57,09

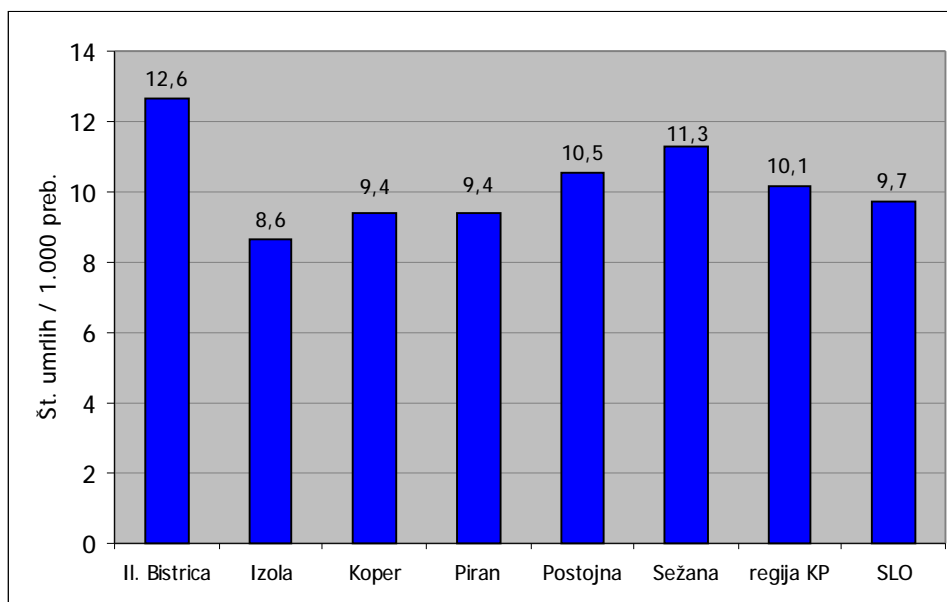
Vir podatkov: *Demografski podatki 2003 CRZP, IVZ RS*
Zbirka umrlih 2003, IVZ RS

2 - 4 *Absolutno število umrlih žensk, specifične stopnje umrljivosti, mediana starosti ob smrti in prezgodnja umrljivost, regija Koper po UE in Slovenija, 2003*

Upravna enota	Število umrlih	Stopnja umrljivosti	Mediana starosti ob smrti	Prezgodnja umrljivost YPLL
Il. Bistrica	68	9,41	80,54	24,22
Izola	55	7,32	76,88	11,42
Koper	210	8,51	78,85	21,66
Piran	79	8,72	80,51	6,22
Postojna	104	10,00	82,44	21,12
Sežana	130	10,97	81,66	22,42
regija Koper	646	9,13	80,44	20,25
Slovenija	9.376	9,20	79,75	23,62

Vir podatkov: *Demografski podatki 2003 CRZP, IVZ RS*
Zbirka umrlih 2003, IVZ RS

Slika 2 - 1 Stopnje umrljivosti po upravnih enotah, regija Koper, 2003



Vir podatkov: Demografski podatki 2003 CRZP, IVZ RS
Zbirka umrlih 2003, IVZ RS

Umrljivost po starostnih skupinah in spolu

Umrljivost v prvem letu življenja je bila nekoliko večja, kot kasneje v otroški dobi. V letu 2003 je v koprski regiji umrlo 5 otrok mlajših od 15 let, med katerimi sta bila 2 dojenčka, 1 otrok v starosti 4 - 6 let in 2 otroka v starosti 7 - 14 let. Med 15. in 19. letom je umrlo 6 mladostnikov. Umrljivost je po 45. letu še naraščala. Pri moških se je izrazito povečala v starostni skupini 45 do 64 let, med ženskami se porast umrljivosti pojavi šele po 65. letu.

2 - 5 Starostno specifične stopnje umrljivosti po spolu, regija Koper, 2003

Starost	VSI		MOŠKI		ŽENSKE	
	Št. umrlih	Spec. umrl.	Št. umrlih	Spec. umrl.	Št. umrlih	Spec. umrl.
< 1 leto	2	1,92	1	1,90	1	1,93
4 - 6 let	1	0,30			1	0,62
7 - 14 let	2	0,19	1	0,19	1	0,20
15 - 19 let	6	0,71	5	1,15	1	0,24
20 - 44 let	52	0,99	36	1,33	16	0,63
45 - 64 let	238	6,13	168	8,49	70	3,68
65 let in več	1.119	50,22	563	64,77	556	40,92
S K U P A J	1.420	10,15	774	11,19	646	9,13

Vir podatkov: Demografski podatki 2003 CRZP, IVZ RS

Zbirka umrlih 2003, IVZ RS

Umrljivost dojenčkov

V koprski regiji sta v letu 2003 umrla dva (2) dojenčka. En dojenček je umrl zaradi stanja, ki izvira v perinatalnem obdobju, drugi pa zaradi prirojene malformacije in kromosomske anomalije. Oba umrla dojenčka sta umrla v zgodnjem neonatalnem obdobju (0-6 dni po rojstvu).

2 - 6 Število mrtvorojenih, umrlih dojenčkov in umrljivost dojenčkov po starosti, regija Koper po upravnih enotah in Slovenija, 2003

	Il. Bistrica	Izola	Koper	Piran	Postojna	Sežana	REGIJA	SLO
MRTVOROJENOST								
Št. mrtvorojenih otrok		1	2	1	1		5	94
Mrtvorojenost 2003		8,20	5,31	8,47	5,00		4,64	5,51
ZGODNJA NEONATALNA UM.								
Št. umrlih 0-6 dni	1					1	2	41
Zg. neonatalna umrljivost 2003	11,36					5,81	1,86	2,40
PERINATALNA UMRLJIVOST								
Št. mrtvorojenih in um. 0-6 dni	1	1	2	1	1	1	7	135
Perinatalna umrljivost 2003	11,36	8,20	5,31	8,47	5,00	5,81	6,50	7,91
POZNA NEONATALNA UM.								
Št. umrlih 7-27 dni								11
Poz. neonatalna umrljivost 2003								0,64
NEONATALNA UMRLJIVOST								
Št. umrlih 0-27 dni	1					1	2	52
Neonatalna umrljivost 2003	11,36					5,81	1,86	3,05
POSTNEONATALNA UMRL.								
Št. umrlih 28-365 dni								17
Postneonatalna umrljivost 2003								1,00
UMRLJIVOST DOJENČKOV								
Št. umrlih 0-365 dni	1					1	2	69
Umrljivost dojenčkov 2003	11,36					5,81	1,86	4,04

Vir podatkov: Perinatalni informacijski sistem RS 2003, IVZ RS
Zbirka umrlih 2003, IVZ RS

Vzroki smrti

Prebivalci regije Koper so v letu 2003 najpogosteje umirali zaradi bolezni srca in ožilja (36%), sledila so rakava obolenja (27%), bolezni dihal (9%), ter poškodbe in zastrupitve (7%). Moški so pogosteje umirali zaradi rakavih obolenj, bolezni dihal, poškodb in zastrupitev, bolezni prebavil ter duševnih in vedenjskih motenj. Pri ženskah so bile pogostejše smrti zaradi bolezni srca in ožilja, endokrinih bolezni in bolezni živčevja.

2 - 7 *Specifične stopnje umrljivosti po skupinah vzrokov smrti (MKB-10) in spolu, regija Koper, 2003*

Skupina bolezni po MKB-10	Število umrlih			Spec. umrljivost		Delež %	
	Vsi	Moški	Ženske	Moški	Ženske	Moški	Ženske
IX. Bolezni obtočil	506	243	263	3,51	3,72	31,40	40,71
II. Neoplazme	378	229	149	3,31	2,11	29,59	23,07
X. Bolezni dihal	122	78	44	1,13	0,62	10,08	6,81
XIX. Poškodbe in zastrupitve	97	66	31	0,95	0,44	8,53	4,80
XI. Bolezni prebavil	84	53	31	0,77	0,44	6,85	4,80
IV. Endokrine, preh. in presnovne bolezni	71	24	47	0,35	0,66	3,10	7,28
XVIII. Simptomi, znaki, nenorm. izvidi	71	34	37	0,49	0,52	4,39	5,73
V. Duševne in vedenjske motnje	29	20	9	0,29	0,13	2,58	1,39
VI. Bolezni živčevja	24	10	14	0,14	0,20	1,29	2,17
XIV. Bolezni sečil in spolovil	16	11	5	0,16	0,07	1,42	0,77
I. Infekcijske in paraz. bolezni	10	2	8	0,03	0,11	0,26	1,24
III. Bolezni krvi in krvotv. org.	4	2	2	0,03	0,03	0,26	0,31
XIII. B. mišičnoskeletnega sist. in vez. tkiva	4	1	3	0,01	0,04	0,13	0,46
XVII. Prirojene malformacije, deformacije	2		2		0,03		0,31
XII. Bolezni kože in podkožja	1		1		0,01		0,15
XVI. Stanja, ki izvir. v perinatalnem obd.	1	1		0,01		0,13	
S K U P A J	1.420	774	646	11,19	9,13	100	100

Vir podatkov: *Demografski podatki 2003 CRZP, IVZ RS*
Zbirka umrlih 2003, IVZ RS

Vzroki smrti po starostnih skupinah in spolu

Dojenčki so umirali zaradi stanj, ki izvirajo v perinatalnem obdobju ter prirojenih malformacij in kromosomskih anomalij. Vzrok smrti deklince v starosti 4 - 6 let je bila cerebrovaskularna bolezen. Otroka v starosti 7 - 14 let sta umrla zaradi zastrupitve s heroinom oziroma zaradi sistemske vezivnotkivne bolezni. Glavni vzroki smrti mladostnikov med 15. in 19. letom starosti so bili slabo opredeljeni ali neopredeljeni vzroki smrti, maligna neoplazma krvotvornega tkiva naključni padec in samomor. Mlajših odraslih moških (20 - 44 let) so najpogosteje umirali zaradi nasilnih smrti (samomori, transportne nezgode), sledile so maligne neoplazme prebavil in ishemične bolezni srca. Pri mlajših odraslih ženskah (20 - 44 let) so bili najpogostejši vzroki umrljivosti maligne neoplazme dojke in dihal, nato transportne nezgode ter slabo opredeljeni ali neopredeljeni vzroki smrti. Pri moških, starih od 45 do 64 let, so bile najpogostejši vzroki smrti ishemične bolezni srca, nato kronične bolezni jeter in ciroza, maligne neoplazme dihal in prebavil ter druge bolezni srca. Ženske te starosti so bile najpogosteje umirale zaradi malignih neoplazem (prebavil, dojke, krvotvornega tkiva in dihal), cerebrovaskularnih bolezni, ishemičnih bolezni srca ter jetrne ciroze. Po 65. letu so bili najpogostejši vzroki smrti bolezni obtočil, rakava obolenja prebavil, sladkorna bolezeno ter bolezni dihal. Stari moški so najpogosteje umirali zaradi ishemičnih bolezni srca, malignih neoplazem prebavil in dihal, cerebrovaskularnih bolezni, kroničnih bolezni spodnjih dihal in pljučnice ter malignih neoplazem moških spolnih organov in sečil. Stare ženske pa zaradi cerebrovaskularnih bolezni in ishemičnih bolezni srca, sladkorne bolezni, malignih neoplazem prebavil, pljučnice, rakavih obolenj (spolnih organov in spolovil, dojke) ter zaradi naključnih padcev.

2 - 8 *Specifične stopnje umrljivosti po spolu, starosti in najpogostejših skupinah vzrokov smrti (MKB-10), regija Koper, 2003*

MOŠKI				ŽENSKE			
Starost	Vzrok smrti po MKB-10	Št. um.	Spec. um.	Starost	Vzrok smrti po MKB-10	Št. um.	Spec. um.
< 1 leto	Stanja, ki izvir. v perinatalnem obd.	1	1,90	< 1 leto	Prirojene malformacije in kromosomske anom.	1	1,93
4 - 6				4 - 6	Bolezni obtočil	1	0,62
7 - 14	Poškodbe in zastrupitve	1	0,19	7 - 14	Bol. mišičnoskel sist.	1	0,20
15 - 19	Simptomi, znaki, nenorm. izv.	2	0,46	15 - 19	Simptomi, znaki, nenorm. izv.	1	0,24
	Poškodbe in zastrupitve	2	0,46				
	Neoplazme	1	0,23				
20 - 44	Poškodbe in zastrupitve	15	0,55	20 - 44	Neoplazme	6	0,24
	Neoplazme	7	0,26		Poškodbe in zastrupitve	4	0,16
	Bolezni obtočil	5	0,18		Bolezni obtočil	2	0,08
	Endokrine in presn. b.	3	0,11		Simptomi, znaki, nenor.iz.	2	0,08
	Duševne motnje	3	0,11		Endokrine in presn. b.	1	0,04
	Bolezni prebavil	2	0,07		Bolezni prebavil	1	0,04
	Bolezni živčevja	1	0,04				
45 - 64	Neoplazme	53	2,68	45 - 64	Neoplazme	34	1,79
	Bolezni obtočil	48	2,42		Bolezni obtočil	11	0,58
	Poškodbe in zastrupitve	24	1,21		Simptomi, znaki, nenor.iz.	8	0,42
	Bolezni prebavil	20	1,01		Bolezni prebavil	6	0,31
	Duševne motnje	9	0,45		Endokrine in presn. b.	3	0,16
	Simptomi, znaki, nenorm. izv.	8	0,40		Bolezni živčevja	2	0,10
	Bolezni dihal	3	0,15		Bolezni dihal	2	0,10
	Endokrine in presn. b.	2	0,10		Poškodbe in zastrupitve	2	0,10
	Bolezni sečil	1	0,05		Infekcijske in par. bol.	1	0,05
					Prirojene malform. in krom. anom.	1	0,05
> 65 let	Bolezni obtočil	190	21,86	> 65 let	Bolezni obtočil	249	18,32
	Neoplazme	168	19,33		Neoplazme	109	8,02
	Bolezni dihal	75	8,63		Endokrine in presn. b.	43	3,16
	Bolezni prebavil	31	3,57		Bolezni dihal	42	3,09
	Simptomi, znaki, nenorm. izv.	24	2,76		Simptomi, znaki, nenor.iz.	26	1,91
	Poškodbe in zastrupitve	24	2,76		Poškodbe in zastrupitve	25	1,84
	Endokrine in presn. b.	19	2,19		Bolezni prebavil	24	1,77
	Bolezni sečil	10	1,15		Bolezni živčevja	12	0,88
	Bolezni živčevja	9	1,03		Duševne motnje	9	0,66
	Duševne motnje	8	0,92		Infekcijske in par.b.	7	0,51
	Infekcijske in par.b.	2	0,23		Bolezni sečil	5	0,37
	Bol. krvi in krv. or.	2	0,23		Bol. krvi in krv. or.	2	0,15
	B. mišičnoskel. sist.	1	0,11		B. mišičnoskel. sist.	2	0,15
					Bolezni kože	1	0,07
Vsi	S K U P A J	774	11,19	Vsi	S K U P A J	646	9,13

Vir podatkov: *Demografski podatki 2003 CRZP, IVZ RS*
Zbirka umrlih 2003, IVZ RS

Vzroki smrti po starostnih skupinah in spolu

2 - 9 *Specifične stopnje umrljivosti moških po starosti in glavnih vzrokih smrti (podskupine MKB-10),**regija Koper, 2003*

MOŠKI			
Starost	Vzrok smrti - podskupine po MKB-10	Št. umrlih	Stopnja um.
< 1 leto	Stanja, ki izvirajo v perinatalnem obdobju	1	1,90
7 - 14	Zastrupitev s heroinom ali drugimi opiodi	1	0,19
15 - 19	Slabo opredeljeni in neopredeljeni vzroki smrti	2	0,46
	Maligne neoplazme limfatič., krvotvornega tkiva	1	0,23
	Samomori	1	0,23
	Padci	1	0,23
20 - 44	Samomori	10	0,37
	Maligne neoplazme prebavil	3	0,11
	Ishemične bolezni srca	3	0,11
	Transportne nezgode	2	0,07
	Kronične bolezni jeter in ciroza	2	0,07
	Presnovne motnje	2	0,07
	Zastrupitev s heroinom in drugimi opiodi	2	0,07
	Duševne motnje zaradi uživanja alkohola	1	0,04
	Motnje prehranjevanja	1	0,04
	Epilepsija	1	0,04
	Napad	1	0,04
	Ostale bolezni in poškodbe	8	0,29
45 - 64	Ishemične bolezni srca	23	1,16
	Kronične bolezni jeter in ciroza	17	0,86
	Maligne neoplazme dihal	16	0,81
	Druge bolezni srca	15	0,76
	Maligne neoplazme prebavil	14	0,71
	Samomori	10	0,50
	Cerebrovaskularne bolezni	8	0,40
	Maligne neoplazme spolnih organov in sečil	8	0,40
	Slabo opredeljeni in neopredeljeni vzroki smrti	8	0,40
	Transportne nezgode	6	0,30
	Maligne neoplazme limfatičnega, krvotvornega tkiva	5	0,25
	Duševne motnje zaradi uživanja alkohola	5	0,25
	Padci	4	0,20
	Pljučnica	3	0,15
	Sladkorna bolezen	2	0,10
Utopitev	2	0,10	
Ostale bolezni in poškodbe	22	1,11	
> 65 let	Ishemične bolezni srca	78	8,97
	Maligne neoplazme prebavil	55	6,33
	Cerebrovaskularne bolezni	51	5,87
	Maligne neoplazme dihal	47	5,41
	Kronične bolezni spodnjih dihal	44	5,06
	Druge bolezni srca	41	4,72
	Maligne neoplazme spolnih organov in sečil	31	3,57
	Pljučnica	26	2,99
	Slabo opredeljeni in neopredeljeni vzroki smrti	23	2,65
	Sladkorna bolezen	19	2,19
	Maligne neoplazme limfatičnega, krvotvornega tkiva	14	1,61
	Kronične bolezni jeter in ciroza	12	1,38
	Hipertenzivne bolezni	11	1,27
	Padci	9	1,03
	Transportne nezgode	7	0,80
	Ledvična odpoved	6	0,69
	Demenca	5	0,57
	Samomori	5	0,57
	Alzheimerjeva bolezen	4	0,46
	Maligne neoplazme kože in mehkega tkiva	4	0,46
Parkinsonova bolezen in druge motnje gibanja	3	0,34	
Bakterijske nalezljive bolezni	2	0,23	

MOŠKI			
Starost	Vzrok smrti - podskupine po MKB-10	Št. umrlih	Stopnja um.
	Duševne motnje zaradi uživanja alkohola	2	0,23
	Utopitev	1	0,11
	Osteomielitis	1	0,11
	Ostale bolezni in poškodbe	62	7,13
Vsi	S K U P A J	774	11,19

Vir podatkov: *Demografski podatki 2003 CRZP, IVZ RS*
Zbirka umrlih 2003, IVZ RS

2 - 10 *Specifične stopnje umrljivosti žensk po starosti in glavnih vzrokih smrti (podskupine MKB-10), regija Koper, 2003*

ŽENSKE			
Starost	Vzrok smrti - podskupine po MKB-10	Št. umrlih	Stopnja um.
< 1 leto	Prirojene malformacije in kromosomske anom.	1	1,93
4 - 6	Cerebrovaskularne bolezni	1	0,62
7 - 14	Sistemske vezivnotkivne bolezni	1	0,20
15 - 19	Slabo opredeljeni in neopredeljeni vzroki smrti	1	0,24
20 - 44	Maligna neoplazma dojke	3	0,12
	Maligne neoplazme dihal	2	0,08
	Transportne nezgode	2	0,08
	Slabo opredeljeni in neopredeljeni vzroki smrti	2	0,08
	Maligne neoplazme prebavil	1	0,04
	Sladkorna bolezen	1	0,04
	Ishemične bolezni srca	1	0,04
	Cerebrovaskularne bolezni	1	0,04
	Okvare trebušne slinavke	1	0,04
	Naključna zastrupitev s psihotropnimi zdravili	1	0,04
Samomori	1	0,04	
45 - 64	Maligne neoplazme prebavil	11	0,58
	Slabo opredeljeni in neopredeljeni vzroki smrti	8	0,42
	Maligna neoplazma dojke	7	0,37
	Maligne neoplazme limfatičnega, krvotvornega tkiva	5	0,26
	Cerebrovaskularne bolezni	5	0,26
	Maligne neoplazme dihal	4	0,21
	Ishemične bolezni srca	4	0,21
	Kronične bolezni jeter in ciroza	4	0,21
	Sladkorna bolezen	3	0,16
	Maligne neoplazme ustne votline in žrela	2	0,10
	Maligne neoplazme spolnih organov in sečil	2	0,10
	Druge bolezni srca	2	0,10
	Kronične bolezni spodnjih dihal	2	0,10
	Bolezni črevesja	2	0,10
	Samomori	2	0,10
	Lymska borelioza	1	0,05
	Maligni melanom kože	1	0,05
Multipla skleroza	1	0,05	
Ostale bolezni	4	0,21	
> 65 let	Cerebrovaskularne bolezni	79	5,81
	Ishemične bolezni srca	76	5,59
	Druge bolezni srca	73	5,37
	Sladkorna bolezen	42	3,09
	Maligne neoplazme prebavil	36	2,65
	Pljučnica	24	1,77
	Slabo opredeljeni in neopredeljeni vzroki smrti	19	1,40
	Maligne neoplazme spolnih organov in sečil	17	1,25
	Maligna neoplazma dojke	16	1,18
	Padci	14	1,03
	Kronične bolezni spodnjih dihal	13	0,96
	Maligne neoplazme dihal	12	0,88
	Maligne neoplazme limfatičnega, krvotvornega tkiva	10	0,74

ŽENSKE			
Starost	Vzrok smrti - podskupine po MKB-10	Št. umrlih	Stopnja um.
	Hipertenzivne bolezni	10	0,74
	Druge bolezni obtočil	10	0,74
	Bolezni črevesja	10	0,74
	Demenca	9	0,66
	Senilnost	7	0,51
	Maligne neoplazme kože in mehkega tkiva	6	0,44
	Bakterijske nalezljive bolezni	4	0,29
	Maligne neoplazme CŽS	4	0,29
	Alzheimerjeva bolezen	4	0,29
	Kronične bolezni jeter in ciroza	4	0,29
	Ledvična odpoved	4	0,29
	Samomori	4	0,29
	Kronični virusni hepatitis	2	0,15
	Maligne neoplazme kosti in sklepnega hrustanca	2	0,15
	Parkinsonova bolezen in druge motnje gibanja	2	0,15
	Multipla skleroza in druge demielinizacijske bolezni	2	0,15
	Utopitev	2	0,15
	Lymska borelioza	1	0,07
	Dekubitus	1	0,07
	Osteoporozna	1	0,07
	Transportne nezgode	1	0,07
	Napad	1	0,07
	Ostale bolezni in poškodbe	34	2,50
Vsi	S K U P A J	646	9,13

Vir podatkov: *Demografski podatki 2003 CRZP, IVZ RS*
Zbirka umrlih 2003, IVZ RS

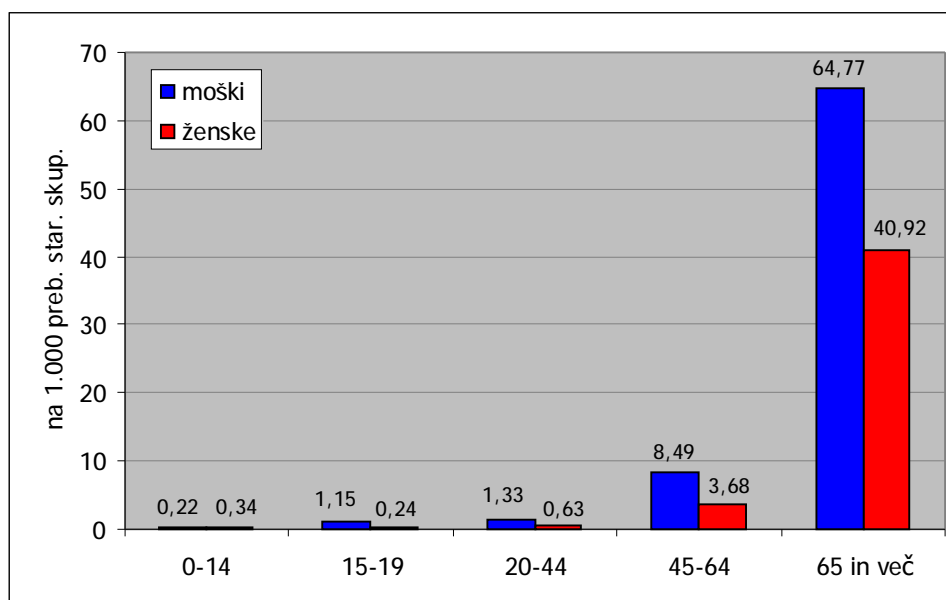
Nasilne smrti so bile med moškimi dvakrat pogostejše kot pri ženskah. Zaradi poškodb (po zunanjem vzroku smrti) je v regiji Koper v letu 2003 umrlo 112 oseb (7,9% vseh smrti). V 29,5% primerov nasilnih smrti je šlo za samomor, 25% poškodb je nastalo zaradi naključnih padcev in 16,1% primerov pa zaradi prometnih nezgod.

2 - 11 *Specifične stopnje umrljivosti po zunanjih vzrokih smrti in spolu, regija Koper, 2003*

Zunanji vzroki smrti	MOŠKI		ŽENSKE	
	Št. umrlih	Spec. umrljiv.	Št. umrlih	Spec. umrljiv.
Transportne nezgode	15	0,22	3	0,04
Slučajni padci	14	0,20	14	0,20
Samomori	26	0,38	7	0,10
Ostale nezgode	22	0,32	11	0,16
S K U P A J	77	1,11	35	0,49

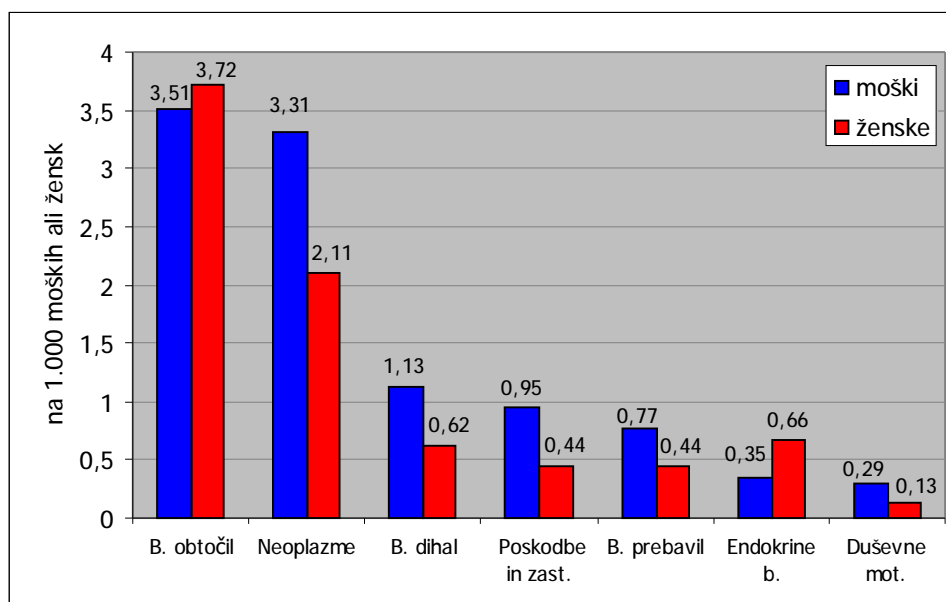
Vir podatkov: *Demografski podatki 2003 CRZP, IVZ RS*
Zbirka umrlih 2003, IVZ RS

Slika 2 - 2 Starostno specifična umrljivost po spolu in starosti, regija Koper, 2003



Vir podatkov: Demografski podatki 2003 CRZP, IVZ RS
Zbirka umrlih 2003, IVZ RS

Slika 2 - 3 Specifične stopnje umrljivosti, najpogostejši vzroki smrti po spolu, regija Koper, 2003



Vir podatkov: Demografski podatki 2003 CRZP, IVZ RS
Zbirka umrlih 2003, IVZ RS

2 - 12 Umrljivost po vzroku smrti, regija Koper po UE, 2003

I. del tabele 2 - 12

VZROK SMRTI (skupine po MKB-10)	KOPER			IZOLA			PIRAN		
	Št.	%	Stop.	Št.	%	Stop.	Št.	%	Stop.
I. Infekcijske in paraz. bol.	6	1,30	0,12	0	0,00	0,00	1	0,61	0,06
Črevesne infekcijske b.	1		0,02						
Sepse	3		0,06						
Virusni hepatitis	1		0,02				1		0,06
Tuberkuloza (kasne posledice)	1		0,02						
II. Neoplazme	138	29,93	2,82	34	26,36	2,28	45	27,27	2,57
Mal. neopl. ustne vot. in žrela	4		0,08				2		0,11
Mal. neopl. požiralnika, želodca	5		0,10	5		0,33	5		0,29
Mal. neopl. kolona, rektuma	22		0,45	9		0,60	6		0,34
Mal. neopl. jeter in žolčnih poti	8		0,16	2		0,13	3		0,17
Mal. neopl. trebušne slinavke	5		0,10	1		0,07	1		0,06
Mal. neopl. dihalnih organov	34		0,70	3		0,20	7		0,40
Mal. neopl. kosti	3		0,06						
Mal. neopl. kože in mehkega t.	4		0,08	2		0,13	2		0,11
Mal. neopl. dojke	10		0,20	1		0,07	4		0,23
Mal. neopl. sečil in spolovil	18		0,37	4		0,27	8		0,46
Mal. neopl. možganov	4		0,08				1		0,06
Ne-Hodgkinov limfom	5		0,10	2		0,13	1		0,06
Plazmocitom in levkemija	9		0,18	4		0,27	1		0,06
Ostalo in neopredeljeno	7		0,14	1		0,07	4		0,23
III. Bolezni krvi in krvot. org.	2	0,43	0,04	1	0,77	0,07	0	0,00	0,00
Prehranske anemije	2		0,04						
Anemije				1		0,07			
IV. Endok., preh. in pres. b.	24	5,21	0,49	7	5,43	0,47	12	7,27	0,69
Sladkorna bolezen	22		0,45	7		0,47	12		0,69
Presnovne motnje	2		0,04						
V. Duševne in vedenjske m.	5	1,08	0,10	4	3,10	0,27	2	1,21	0,11
Demenca	2		0,04	2		0,13			
Motnje zaradi už. alkohola	2		0,04	2		0,13	2		0,11
Motnje prehranjevanja	1		0,02						
VI. Bolezni živčevja	9	1,95	0,18	3	2,33	0,20	1	0,61	0,06
Bolezni centralnega živčevja	1		0,02						
Parkinsonova bolezen	1		0,02	1		0,07			
Alzheimerjeva bolezen	3		0,06	2		0,13	1		0,06
Multipla skleroza	1		0,02						
Epilepsija	1		0,02						
Ostale bolezni živčevja	2		0,04						
IX. Bolezni obtočil	156	33,84	3,19	42	32,56	2,81	56	33,94	3,20
Hipertenzivne bolezni	5		0,10	4		0,27	2		0,11
Ishemične bolezni srca	54		1,10	9		0,60	20		1,14
Druge bolezni srca	38		0,78	11		0,74	14		0,80
Cerebrovaskularne bolezni	50		1,02	15		1,00	16		0,91
Ateroskleroza	5		0,10	1		0,07	2		0,11
Ostale bolezni obtočil	4		0,08	2		0,13	2		0,11
X. Bolezni dihal	35	7,59	0,72	15	11,63	1,00	17	10,30	0,97
Pljučnica	19		0,39	4		0,27	8		0,46
KOPB	15		0,31	8		0,54	8		0,46
Ostale bolezni dihal	1		0,02	3		0,20	1		0,06
XI. Bolezni prebavil	25	5,42	0,51	9	6,98	0,60	7	4,24	0,40
Želodčni in duodenalni ulkus	2		0,04				1		0,06
Bolezni slepiča	1		0,02						
Kila in druge b. črevesja, perit.	7		0,14	2		0,13	1		0,06
Bolezni jeter in ciroza	13		0,27	6		0,40	4		0,23
Bolezni žolčnika in žolčnih poti				1		0,07	1		0,06
Bolezni trebušne slinavke	2		0,04						
XII. B. kože in podkožja	1	0,22	0,02	0	0,00	0,00	0	0,00	0,00
Dekubitus	1		0,02						
XIII. B. mišičnoskelet. sist.	2	0,43	0,04	0	0,00	0,00	1	0,61	0,06
Vezivnotkivne bolezni	1		0,02						
Osteoporoza							1		0,06
Osteomielitis	1		0,02						

VZROK SMRTI (skupine po MKB-10)	KOPER			IZOLA			PIRAN		
	Št.	%	Stop.	Št.	%	Stop.	Št.	%	Stop.
XIV. Bolezni sečil in spolovil	5	1,08	0,10	0	0,00	0,00	1	0,61	0,06
Ledvične bolezni	2		0,04						
Ledvična odpoved	2		0,04				1		0,06
Ostale bolezni sečil	1		0,02						
XVI. Stanja, ki iz. v perina.o.	0	0,00	0,00	0	0,00	0,00	0	0,00	0,00
XVII. Prirojene napake	0	0,00	0,00	0	0,00	0,00	0	0,00	0,00
XVIII. Simpt., znaki, nenor. i.	19	4,12	0,39	1	0,77	0,07	13	7,88	0,74
Sl. op. in neopredeljeni vzroki	19		0,39	1		0,07	13		0,74
XIX. Poškodbe in zastrupitve	34	7,37	0,70	13	10,08	0,87	9	5,45	0,51
Poškodbe glave	9		0,18	3		0,20	1		0,06
Poškodbe prsnega koša	1		0,02	2		0,13			
Poškodbe kolka in stegna	5		0,10	3		0,20	4		0,23
Ostale in multiple poškodbe	8		0,16	2		0,13	2		0,11
Zastrupitve	2		0,04	1		0,07	1		0,06
Zadušitev	6		0,12	2		0,13	1		0,06
Ostalo	3		0,06						
XXI. Zunanji vzroki	36	7,81	0,74	14	10,85	0,94	13	7,88	0,74
Transportne nezgode	5		0,10	3		0,20	1		0,06
Padci	8		0,16	3		0,20	3		0,17
Utopitev	2		0,04				2		0,11
Izpostavljenost mrazu	1		0,02						
Samomori	11		0,22	4		0,27	5		0,29
Napad	1		0,02						
Zapleti med zdrav. in kir. osk.				1		0,07			
Ostali in neopred. dejavniki	8		0,16	3		0,20	2		0,11
S K U P A J	461	100	9,43	129	100	8,64	165	100	9,43

Tabela se nadaljuje

II. del tabele 2 - 12

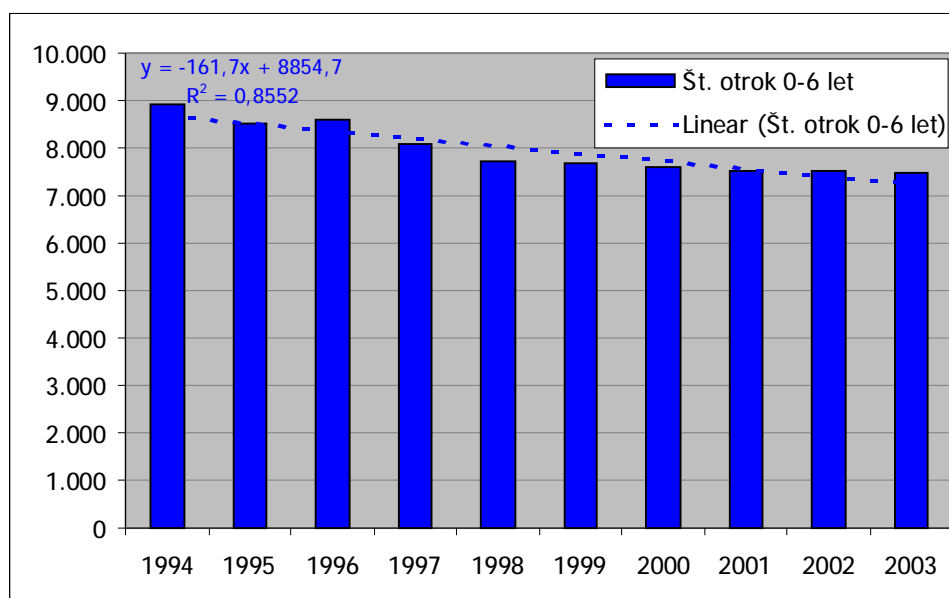
VZROK SMRTI (skupine po MKB-10)	SEŽANA			POSTOJNA			ILIRSKA BISTRICA		
	Št.	%	Stop.	Št.	%	Stop.	Št.	%	Stop.
I. Infekcijske in paraz. bol.	1	0,37	0,04	2	0,92	0,10	0	0,00	0,00
Črevesne infekcijske b.									
Sepse									
Virusni hepatitis									
Tuberkuloza (kasne posledice)	1		0,04						
Lymška borelijoza				2		0,10			
II. Neoplazme	63	23,51	2,65	55	25,35	2,67	43	23,89	3,02
Mal. neopl. ustne vot. in žrela	1		0,04						
Mal. neopl. požiralnika, želodca	4		0,17	9		0,44	2		0,14
Mal. neopl. kolona, rektuma	8		0,34	4		0,19	8		0,56
Mal. neopl. jeter in žolčnih poti	5		0,21	3		0,15			
Mal. neopl. trebušne slinavke	3		0,13	1		0,05			
Mal. neopl. drugih prebavil				1		0,05			
Mal. neopl. dihalnih organov	12		0,50	12		0,58	13		0,91
Mal. neopl. kosti	1		0,04						
Mal. neopl. kože in mehkega t.	2		0,08	3		0,15	1		0,07
Mal. neopl. dojke	2		0,08	8		0,39	1		0,07
Mal. neopl. sečil in spolovil	11		0,46	3		0,15	15		1,05
Mal. neopl. možganov in CŽ	1		0,04	1		0,05	1		0,07
Hodgkinova bolezen	1		0,04	1		0,05			
Ne-Hodgkinov limfom	4		0,17	3		0,15	1		0,07
Plazmocitom in levkemija	3		0,13	1		0,05			
Ostalo in neopredeljeno	5		0,21	5		0,24	1		0,07
III. Bolezni krvi in krvot.org.	0	0,00	0,00	0	0,00	0,00	1	0,56	0,07
Prehranske anemije									
Druge anemije									
Motnje koagul. krvi, krvavitve							1		0,07
IV. Endok., preh. in pres. b.	5	1,87	0,21	10	4,61	0,48	13	7,22	0,91
Sladkorna bolezen	4		0,17	10		0,48	12		0,84
Bolezni ščitnice							1		0,07
Bolezni nadledvične žleze	1		0,04						
Presnovne motnje									
V. Duševne in vedenjske m.	6	2,24	0,25	2	0,92	0,10	10	5,56	0,70
Demenca	5		0,21	2		0,10	3		0,21
Motnje zaradi už. alkohola							4		0,28
Shizofrenija	1		0,04						
Razpoloženske [afektivne] m.							3		0,21
Motnje prehranjevanja									
VI. Bolezni živčevja	6	2,24	0,25	4	1,84	0,19	1	0,56	0,07
Bolezni centralnega živčevja	1		0,04	1		0,05			
Parkinsonova bolezen	1		0,04	2		0,10			
Alzheimerjeva bolezen	1		0,04				1		0,07
Multipla skleroza	1		0,04						
Epilepsija									
Ostale bolezni živčevja	2		0,08	1					
IX. Bolezni obtočil	123	45,90	5,18	72	33,18	3,49	57	31,67	4,00
Hipertenzivne bolezni	6		0,25	3		0,15	2		0,14
Ishemične bolezni srca	54		2,27	26		1,26	23		1,62
Druge bolezni srca	34		1,43	17		0,82	18		1,26
Cerebrovaskularne bolezni	27		1,14	24		1,16	14		0,98
Ateroskleroza				1		0,05			
Ostale bolezni obtočil	2		0,08	1		0,05			
X. Bolezni dihal	21	7,84	0,88	14	6,45	0,68	20	11,11	1,40
Pljučnica	10		0,42	5		0,24	8		0,56
KOPB	10		0,42	6		0,29	8		0,56
Ostale bolezni dihal	1		0,04	3		0,15	4		0,28
XI. Bolezni prebavil	11	4,10	0,46	21	9,68	1,02	11	6,11	0,77
Želodčni in duodenalni ulkus	1		0,04	4		0,19	1		0,07
Bolezni slepiča									
Kila in druge b. črevesja, perit.	4		0,17	3		0,15	2		0,14
Bolezni jeter in ciroza	5		0,21	10		0,48	3		0,21
Bolezni žolčnika in žolčnih poti	1		0,04	1		0,05	2		0,14
Bolezni trebušne slinavke				2		0,10	1		0,07
Ostale bolezni prebavil				1		0,05	2		0,14
XII. B. kože in podkožja	0	0,00	0,00	0	0,00	0,00	0	0,00	0,00
Dekubitus									

VZROK SMRTI (skupine po MKB-10)	SEŽANA			POSTOJNA			ILIRSKA BISTRICA		
	Št.	%	Stop.	Št.	%	Stop.	Št.	%	Stop.
XIII. B. mišičnoskelet. sist.	0	0,00	0,00	0	0,00	0,00	1	0,56	0,07
Artritis							1		0,07
Vezivnotkivne bolezni									
Osteoporoza									
Osteomielitis									
XIV. Bolezni sečil in spolovil	4	1,49	0,17	5	2,30	0,24	1	0,56	0,07
Ledvične bolezni									
Ledvična odpoved	2		0,08	5		0,24	1		0,07
Ostale bolezni sečil	2		0,08						
XVI. Stanja, ki iz. v perina.o.	0	0,00	0,00	0	0,00	0,00	1	0,56	0,07
XVII. Prirojene napake	1	0,37	0,04	1	0,46	0,05	0	0,00	0,00
Kromosomske nenormalnosti	1		0,04	1		0,05			
XVIII. Simpt.,znaki, nenor.i.	8	2,98	0,34	17	7,83	0,82	13	7,22	0,91
Senilnost	3		0,13	3		0,15	2		0,14
Sl. op. in neopredeljeni vzroki	5		0,21	14		0,68	11		0,77
XIX. Poškodbe in zastrupitve	19	7,09	0,80	14	6,45	0,68	8	4,44	0,56
Poškodbe glave	5		0,21	3		0,15	2		0,14
Poškodbe prsnega koša	1		0,04						
Poškodbe roke	1		0,04						
Poškodbe kolka in stegna	4		0,17	4		0,19	2		0,14
Ostale in multiple poškodbe	5		0,21	4		0,19	2		0,14
Zastrupitve	1		0,04	1		0,05			
Podhladitev	1		0,04	1		0,05			
Zadušitev	1		0,04	1		0,05	2		0,14
Ostalo	1		0,04						
XXI. Zunanji vzroki	20	7,46	0,84	17	7,83	0,82	12	6,67	0,84
Transportne nezgode	5		0,21	2		0,10	2		0,14
Padci	6		0,25	5		0,24	3		0,21
Utopitev	1		0,04	1		0,05			
Izpostavljenost mrazu	1		0,04	2		0,10			
Samomori	5		0,21	3		0,15	5		0,35
Napad				1		0,05			
Zapleti med zdrav. in kir. osk.									
Ostali in neopred. dejavniki	2		0,08	3		0,15	2		0,14
S K U P A J	268	100	11,28	217	100	10,53	180	100	12,64

Vir podatkov: *Demografski podatki 2003 CRZP, IVZ RS*
Zbirka umrlih 2003, IVZ RS

3. ZDRAVSTVENO VARSTVO PREDŠOLSКИH OTROK

Slika 3 - 1 Število predšolskih otrok 0-6 let, regija Koper, 1994-2003



Vir podatkov: Zdravstveni statistični letopisi 1994-2002, IVZ RS
Demografski podatki 2003 CRZP, IVZ RS

3 - 1 Zdravstveni delavci v ZV predšolskih otrok, regija Koper po UE, 2003

Upravna enota	ZDRAVNIKI							SESTRE			
	Specialisti			Spl. prakse		Specializanti		DMS, VMS		SMS	
	Št.	Iz. del. ur*	Del. ure	Št.	Del. ure	Št.	Del. ure	Št.	Del. ure	Št.	Del. ure
Il. Bistrica	1	0,9	1.461					1	286	1	1.314
Izola	1	0,9	1.398					1	1.398	1	677
Koper	3	1,7	2.665	1	1.417			1	1.881	5	4.503
Piran	2	1,1	1.771					1	974	1	793
Postojna	2	1,5	2.334							2	1.779
Sežana	1	0,9	1.381					1	1.438	1	883
REGIJA	10	6,9	11.010	1	1.417	-	-	5	5.977	11	9.949

* Število osebja iz delovnih ur (1.590 ur)

Vir podatkov: Poročilo primarne zunajbolnišnične zdravstvene statistike (ZUBSTAT) 2003
Baza podatkov izvajalcev - BPI, 2003

3 - 2 Preskrbljenost predšolskih otrok z zdravstvenim osebjem, regija Koper po UE, 2003

	Il. Bistrica	Izola	Koper	Piran	Postojna	Sežana	REGIJA
Št. otrok 0-6 let	737	779	2.670	910	1.314	1.253	7.663
Št. otrok / 1 zdravnika	737	779	667,5	455	657	1253	697
% preskrbljenosti otrok	135,69	128,37	149,81	219,78	152,21	79,81	143,55
Št. otrok / 1 zdrav. iz ur	737	779	2670	910	0	1253	1533
Št. otrok / 1 DMS, VMS	737	779	534	910	657	1253	697
Št. otrok / 1 SMS	1	1	0,25	0,5	0	1	0,45
Št. VMS / 1 zdravnika	1	1	1,25	0,5	1	1	1,00
Št. SMS / 1 zdravnika	830	850	1027	827	876	1392	982

Vir podatkov: Poročilo primarne zunajbolnišnične zdravstvene statistike (ZUBSTAT) 2003
Baza podatkov izvajalcev - BPI, 2003
Demografski podatki 2003 CRZP, IVZ RS

3 - 3 Kurativni obiski predšolskih otrok v ZV na primarni ravni, regija Koper po UE, 2003

	Il. Bistrica	Izola	Koper	Piran	Postojna	Sežana	REGIJA
Št. otrok 0-6 let	737	779	2.670	910	1.314	1.253	7.663
Vsi kurativni obiski	5.709	3.793	14.514	9.654	10.765	7.005	51.440
- ZV predšolskih otrok	3.305	2.388	12.718	7.900	7.859	3.038	37.208
% od vseh kurat. obiskov	57,89	62,96	87,63	81,83	73,01	43,37	72,33
- ZV šol. otrok in mladine	1.541	1.232	889	1.696	1.677	1.078	8.113
% od vseh kurat. obiskov	26,99	32,48	6,13	17,57	15,58	15,39	15,77
- Dejavnost splošne med.	863	173	907	58	1.229	2.889	6.119
% od vseh kurat. obiskov	15,12	4,56	6,25	0,60	11,42	41,24	11,90
Prvi obiski	3.686	2.609	11.020	6.698	7.846	5.444	37.303
- ZV predšolskih otrok	1.812	1.540	9.380	5.467	5.523	2.140	25.862
- ZV šol. otrok in mladine	1.070	899	739	1.175	1.130	887	5.900
- Dejavnost splošne med.	804	170	901	56	1.193	2.417	5.541
Ponovni obiski	2.023	1.184	3.494	2.956	2.919	1.561	14.137
- ZV predšolskih otrok	1.493	848	3.338	2.433	2.336	898	11.346
- ZV šol. otrok in mladine	471	333	150	521	547	191	2.213
- Dejavnost splošne med.	59	3	6	2	36	472	578
Št.ponovnih ob. / prvi ob.	0,55	0,45	0,32	0,44	0,37	0,29	0,38
% prvih ob. / 100 kur.ob.	64,56	68,78	75,93	69,38	72,88	77,72	72,52
Prvi obiski / 1.000 otrok	5.001,36	3.349,17	4.127,34	7.360,44	5.971,08	4.344,77	4.867,94
Vsi obiski / 1.000 otrok	7.746,27	4.869,06	5.435,96	10.608,79	8.192,54	5.590,58	6.712,78

Vir podatkov: Poročilo primarne zunajbolnišnične zdravstvene statistike (ZUBSTAT) 2003
Demografski podatki 2003 CRZP, IVZ RS

3 - 4 Preventivni obiski predšolskih otrok v ZV na primarni ravni, regija Koper po UE, 2003

	Il. Bistrica	Izola	Koper	Piran	Postojna	Sežana	REGIJA
Št. otrok 0-6 let	737	779	2.670	910	1.314	1.253	7.663
Vsi preventivni obiski	966	1.018	3.749	1.668	2.266	1.626	11.293
- ZV predšolskih otrok	936	908	3.749	1.441	2.191	1.365	10.590
% od vseh prev. obiskov	96,89	89,19	100,00	86,39	96,69	83,95	93,77
- ZV sol. otrok in mladine	30	110	0	227	75	261	703
% od vseh prev. obiskov	3,11	10,81	0,00	13,61	3,31	16,05	6,23
Vsi obiski / 1.000 otrok	1.310,72	1.306,80	1.404,12	1.832,97	1.724,51	1.297,69	1.473,70

Vir podatkov: *Poročilo primarne zunajbolnišnične zdravstvene statistike (ZUBSTAT) 2003*
Demografski podatki 2003 CRZP, IVZ RS

3 - 5 Obiski v ZV predšolskih otrok na primarni ravni, regija Koper po UE, 2003

	Il. Bistrica	Izola	Koper	Piran	Postojna	Sežana	REGIJA
Vsi obiski	8.517	5.473	18.344	9.636	12.612	6.937	61.519
Vsi preventivni obiski	940	937	3.754	1.442	2.276	1.413	10.762
Vsi kurativni obiski	7.577	4.536	14.590	8.194	10.336	5.524	50.757
Prvi kurativni obiski	4.337	3.048	10.879	5.728	7.198	3.826	35.016
% od vseh kurat. obiskov	57,24	67,20	74,56	69,90	69,64	69,26	68,99
Ponovni kurativni obiski	3.240	1.488	3.711	2.466	3.138	1.698	15.741
Št. ponovnih KO / prvi KO	0,75	0,49	0,34	0,43	0,44	0,44	0,45
Napoteni k specialistu	1.111	0	7	290	1.135	351	2.894
% od vseh obiskov	13,05	0,00	0,04	3,01	9,06	5,09	4,72
Napoteni v bolnišnico	35	2	2	51	60	50	200
% od vseh obiskov	0,41	0,04	0,01	0,53	0,48	0,73	0,33
Posvetovalnica za dojenčke							
Dojenčki 0-12 mesecev	78	113	362	116	211	164	1.044
Preventivni obiski doj.	397	481	1.990	767	1.115	631	5.381
PO / 1.000 dojenčkov	5.089,74	4.256,64	5.497,24	6.612,07	5.284,36	3.847,56	5.154,21

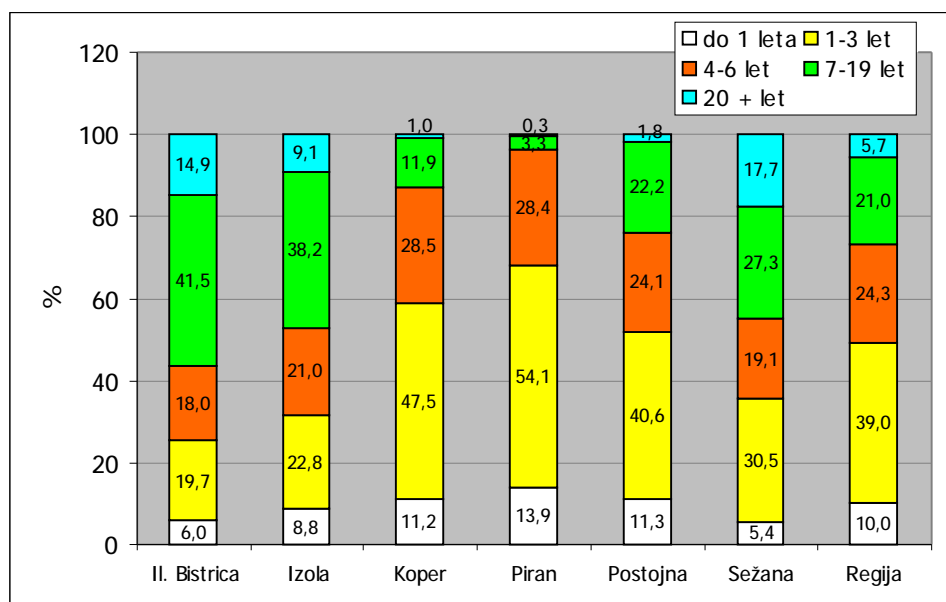
Vir podatkov: *Poročilo primarne zunajbolnišnične zdravstvene statistike (ZUBSTAT) 2003*
Demografski podatki 2003 CRZP, IVZ RS

3 - 6 Kurativni obiski v ZV predšolskih otrok na primarni ravni po starostnih skupinah, regija Koper po UE, 2003

Upravna enota	Do 1 leta		1-3 let		4-6 let		7-19 let		20 in več let		Vsi obiski	
	Štev.	Št. / 1.000	Štev.	Št. / 1.000	Štev.	Št. / 1.000	Štev.	Št. / 1.000	Štev.	Št. / 1.000	Štev.	Št. / 1.000
Il. Bistrica	454	5820,5	1.490	4501,5	1.361	4149,4	3.144	1640,1	1.128	97,4	7.577	532,3
Izola	400	3539,8	1.034	3133,3	954	2839,3	1.733	866,1	415	34,2	4536	303,9
Koper	1.631	4505,5	6.933	6028,7	4.154	3587,2	1.731	270,5	141	3,5	14.590	298,5
Piran	1.141	9836,2	4.433	11514,3	2.326	5687,0	268	116,8	26	1,8	8.194	468,4
Postojna	1.169	5540,3	4.197	7494,6	2.493	4591,2	2.290	757,0	187	11,5	10.336	501,5
Sežana	299	1823,2	1.684	3061,8	1.055	1957,3	1.509	490,9	977	50,3	5.524	232,6
REGIJA	5.094	4879,3	19.771	5980,3	12.343	3725,6	10.675	570,5	2.874	25,3	50.757	362,8

Vir podatkov: Poročilo primarne zunajbolnišnične zdravstvene statistike (ZUBSTAT) 2003
Demografski podatki 2003 CRZP, IVZ RS

Slika 3 - 2 Delež (%) kurativnih obiskov po starostnih skupinah obiskovalcev v ZV predšolskih otrok na primarni ravni, regija Koper po UE, 2003



Vir podatkov: Poročilo primarne zunajbolnišnične zdravstvene statistike (ZUBSTAT) 2003

3 - 7 Preventivni obiski v ZV predšolskih otrok na primarni ravni po starostnih skupinah, regija Koper po upravnih enotah, 2003

Upravna enota	Do 1 leta		1-3 let		4-6 let		7-19 let		20 in več let		Vsi obiski	
	Štev.	Št. / 1.000	Štev.	Št. / 1.000	Štev.	Št. / 1.000	Štev.	Št. / 1.000	Štev.	Št. / 1.000	Štev.	Št. / 1.000
Il. Bistrica	445	5705,1	366	1105,7	125	381,1	4	2,1	0	0,0	940	66,0
Izola	542	4796,5	263	797,0	103	306,5	27	13,5	2	0,2	937	62,8
Koper	2070	5718,2	1294	1125,2	385	332,5	2	0,3	3	0,1	3754	76,8
Piran	807	6956,9	485	1259,7	149	364,3	0	0,0	1	0,1	1442	82,4
Postojna	1216	5763,0	770	1375,0	252	464,1	37	12,2	1	0,1	2276	110,4
Sežana	621	3786,6	588	1069,1	164	304,3	39	12,7	1	0,1	1413	59,5
REGIJA	5701	5460,7	3766	1139,1	1.178	355,6	109	5,8	8	0,1	10762	76,9

Vir podatkov: Poročilo primarne zunajbolnišnične zdravstvene statistike (ZUBSTAT) 2003
Demografski podatki 2003 CRZP, IVZ RS

3 - 8 Vrste obiskov v ZV predšolskih otrok na primarni ravni, regija Koper po UE, 2003

VRSTA OBISKA (Šifrant obiskov ZUBSTAT)	Il. Bistrica	Izola	Koper	Piran	Postojna	Sežana	REGIJA
101 Kurativni obisk, prvi	4.337	3.048	10.879	5.728	7.198	3.826	35.016
102 Kurativni obisk, ponovni	3.240	1.488	3.711	2.466	3.138	1.698	15.741
201 Svetovanje po telefonu						5	5
202 Hišni obisk v strnjem naselju	5	1				24	30
203 Hišni obisk v težje dostopnem kraju	1					46	47
301 Sist. pregl. dojenčka v 1. mesecu	78	90	377	130	217	130	1.022
302 Namenski pregl. doj. v 2. mesecu	2	78	216	122	30	1	449
303 Sist. pregl. doj. v 3. mesecu	86	83	338	130	224	122	983
304 Sist. pregl. doj. v 6. mesecu	75	73	334	125	221	136	964
305 Sist. pregl. doj. v 9. mesecu	76	79	350	128	215	119	967
306 Sist. pregl. doj. v 12. mesecu	80	78	375	132	208	123	996
307 Sist. pregl. otroka v 18. mesecu	102	69	367	149	87	76	850
308 Sist. pregl. otroka v 3. letu	106	56	324	136	201	146	969
309 Sist. pregl. otroka v 5. letu	112	68	317	132	172	127	928
310 Namenski PO po sistematiki	15	53	14		1	9	92
311 Namen. pregl. otrok pred vs. v vrtec	39	81	158	26	106	135	545
312 Namenski pregled pred cepljenjem	165	99	584	232	509	238	1.827
313 Nam.PO pred odhodom na organizirano zdravstveno letovanje		1				1	2
314 Nam.PO pred zdraviliškim zdrav.						3	3
405 Sist. pregl. v 7. razredu OŠ	1						1
412 Namenski prev. pregl. po sistematiki		1			4		5
413 Namenski pregl. pred cepljenjem	2				80	3	85
414 Nam. PO zaradi poklic. svetovanja	1	14					15
415 Namenski prev. pregl. pred odhodom na org. zdravst. letovanje		11				34	45
416 Nam. PO pred zdrav.zdravljenjem						10	10
420 Posveti s pedagog. kadrom, svetovalno službo		3					3
620 Namenski PO cepljenjem odraslih					1		1
V S I	8.523	5.474	18.344	9.636	12.612	7.012	61.601

Vir podatkov: Poročilo primarne zunajbolnišnične zdravstvene statistike (ZUBSTAT) 2003

3 - 9 Vzroki za obiske predšolskih otrok 0-6 let v ZV na primarni ravni, regija Koper po UE, 2003

Skupina bolezni po MKB-10	Il. Bistrica		Izola		Koper		Piran		Postojna		Sežana		REGIJA	
	Št.	%	Št.	%	Št.	%	Št.	%	Št.	%	Št.	%	Št.	%
1. Nek. infekcijske in paraz. b.	828	8,6	602	9,0	229 6	19,2	133 3	7,9	244 0	14,2	936	9,8	8435	11,7
2. Neoplazme	10	0,1	2	0,0	6	0,1	15	0,1	14	0,1	5	0,1	52	0,1
3. B. krvi in krvotv. organov	12	0,1	9	0,1	8	0,1	24	0,1	52	0,3	21	0,2	126	0,2
4. Endokrine, prehr. in pres. b.	0	0,0	0	0,0	6	0,1	28	0,2	16	0,1	4	0,0	54	0,1
5. Duševne in vedenjske mot.	8	0,1	5	0,1	77	0,6	70	0,4	68	0,4	4	0,0	232	0,3
6. Bolezni živčevja	10	0,1	2	0,0	20	0,2	3	0,0	18	0,1	11	0,1	64	0,1
7. Bolezni očesa in adneksov	206	2,1	188	2,8	314	2,6	422	2,5	563	3,3	126	1,3	1819	2,5
8. Bolezni ušesa in mastoida	643	6,7	496	7,4	167 9	14,0	115 8	6,8	269 6	15,7	612	6,4	7284	10,1
9. Bolezni obtočil	2	0,0	0	0,0	10	0,1	13	0,1	4	0,0	7	0,1	36	0,1
10. Bolezni dihal	296 0	30,8	176 4	26,3	299 0	24,9	369 6	21,8	379 2	22,0	206 9	21,7	1727 1	24,0
11. Bolezni prebavil	136	1,4	91	1,4	227	1,9	468	2,8	588	3,4	290	3,0	1800	2,5
12. Bolezni kože in podkožja	606	6,3	355	5,3	806	6,7	938	5,5	122 6	7,1	469	4,9	4400	6,1
13. B. mišičnokost. sist. in vez. t.	42	0,4	5	0,1	50	0,4	82	0,5	78	0,5	56	0,6	313	0,4
14. Bolezni sečil in splovil	108	1,1	154	2,3	146	1,2	160	0,9	314	1,8	81	0,8	963	1,3
15. Nosečnost, porod in puerperij	0	0,0	0	0,0	0	0,0	0	0,0	0	0,0	0	0,0	0	0,0
16. Stanja, ki izv. v perinatal.ob.	14	0,1	4	0,1	8	0,1	32	0,2	82	0,5	16	0,2	156	0,2
17. Prirojene napake	84	0,9	4	0,1	11	0,1	20	0,1	84	0,5	25	0,3	228	0,3
18. Simptomi, znaki ...	826	8,6	328	4,9	104 8	8,7	175 2	10,3	766	4,4	261	2,7	4981	6,9
19. Poškodbe in zastrupitve	490	5,1	175	2,6	361	3,0	509	3,0	710	4,1	238	2,5	2483	3,4
21. Dejavniki, ki vpl. na zdrav.st.	250 8	26,1	210 7	31,4	741	6,2	494 0	29,2	226 0	13,1	397 3	41,7	1652 9	23,0
Nerazporejeno po MKB	108	1,1	410	6,1	118 5	9,9	127 5	7,5	145 2	8,4	326	3,4	4756	6,6
S K U P A J	9.601		6.701		11.989		16.938		17.223		9.530		71.982	

Vir podatkov: Poročilo primarne zunajbolnišnične zdravstvene statistike (ZUBSTAT) 2003

3 - 10 Vzroki za obiske predšolskih otrok v ZV na primarni ravni / 1.000 otrok 0-6 let, regija Koper
po
UE, 2003

Skupine bolezni po MKB - 10	Št. primerov / 1. 000 otrok 0-6 let						
	Il. Bistrica	Izola	Koper	Piran	Postojna	Sežana	REGIJA
1. Nekatere infekcijske in paraz. b.	1.123,5	772,8	859,9	1.464,8	1.856,9	747,0	1.100,7
2. Neoplazme	13,6	2,6	2,2	16,5	10,7	4,0	6,8
3. B. krvi in krvotv. organov	16,3	11,6	3,0	26,4	39,6	16,8	16,4
4. Endokrine, prehr. in pres. b.	0,0	0,0	2,2	30,8	12,2	3,2	7,0
5. Duševne in vedenjske mot.	10,9	6,4	28,8	76,9	51,8	3,2	30,3
6. Bolezni živčevja	13,6	2,6	7,5	3,3	13,7	8,8	8,4
7. Bolezni očesa in adneksov	279,5	241,3	117,6	463,7	428,5	100,6	237,4
8. Bolezni ušesa in mastoida	872,5	636,7	628,8	1.272,5	2.051,8	488,4	950,5
9. Bolezni obtočil	2,7	0,0	3,7	14,3	3,0	5,6	4,7
10. Bolezni dihal	4.016,3	2.264,4	1.119,9	4.061,5	2.885,8	1651,2	2.253,8
11. Bolezni prebavil	184,5	116,8	85,0	514,3	447,5	231,4	234,9
12. Bolezni kože in podkožja	822,3	455,7	301,9	1.030,8	933,0	374,3	574,2
13. B. mišičnokost. sist. in vez. t.	57,0	6,4	18,7	90,1	59,4	44,7	40,8
14. Bolezni sečil in splovil	146,5	197,7	54,7	175,8	239,0	64,6	125,7
15. Nosečnost,porod in puerperij	0,0	0,0	0,0	0,0	0,0	0,0	0,0
16. Stanja, ki izv. v perinatal. ob.	19,0	5,1	3,0	35,2	62,4	12,8	20,4
17. Prirojene napake	114,0	5,1	4,1	22,0	63,9	20,0	29,8
18. Simptomi, znaki ...	1.120,8	421,1	392,5	1.925,3	583,0	208,3	650,0
19. Poškodbe in zastrupitve	664,9	224,6	135,2	559,3	540,3	189,9	324,0
21. Dejavniki, ki vpl. na zdrav. st.	3.403,0	2.704,7	277,5	5.428,6	1.719,9	3.170,8	2.157,0
Nerazporejeno po MKB	146,5	526,3	443,8	1401,1	1.105,0	260,2	620,6
S K U P A J	13.027,1	8.602,1	4.490,3	18.613,2	13.107,3	7.605,7	9.393,4

Vir podatkov: *Poročilo primarne zunajbolnišnične zdravstvene statistike (ZUBSTAT) 2003*
Demografski podatki 2003 CRZP, IVZ RS

3 - 11 Vzroki za obiske predšolskih otrok 0-6 let v ZV predšolskih otrok, regija Koper po UE, 2003

Skupine bolezni po MKB - 10	Il. Bistrica	Izola	Koper	Piran	Postojna	Sežana	REGIJA
1. Nekatere infekcijske in paraz. b.	518	368	2.099	1.151	1.668	352	6.156
2. Neoplazme	8	0	4	12	14	0	38
3. B. krvi in krvotv. organov	10	8	8	22	52	13	113
4. Endokrine, prehr. in pres. b.	0	0	4	26	16	2	48
5. Duševne in vedenjske motnje	4	4	62	44	58	2	174
6. Bolezni živčevja	6	2	16	2	14	7	47
7. Bolezni očesa in adneksov	102	133	280	384	422	42	1.363
8. Bolezni ušesa in mastoida	256	284	1.406	977	2.002	212	5.137
9. Bolezni obtočil	0	0	5	12	2	1	20
10. Bolezni dihal	1.432	1.332	2.608	3.040	2.544	855	11.811
11. Bolezni prebavil	66	34	194	421	484	135	1.334
12. Bolezni kože in podkožja	274	240	688	821	894	208	3.125
13. B. mišičnokost. sist. in vez. t.	24	2	36	68	58	21	209
14. Bolezni sečil in splovil	52	129	122	142	232	28	705
15. Nosečnost,porod in puerperij	0	0	0	0	0	0	0
16. Stanja, ki izv. v perinatal. ob.	14	0	5	32	82	9	142
17. Prirojene napake	60	4	10	18	78	15	185
18. Simptomi, znaki ...	478	122	904	1.560	454	69	3.587
19. Poškodbe in zastrupitve	158	84	202	379	334	56	1.213
21. Dejavniki, ki vpl. na zdrav. st.	1.832	1.618	716	3.547	1.832	2.701	12.246
Nerazporejeno po MKB	26	281	1.020	1.144	1.230	140	3.841
S K U P A J	5.320	4.645	10.389	13.802	12.470	4.868	51.494

Vir podatkov: *Poročilo primarne zunajbolnišnične zdravstvene statistike (ZUBSTAT) 2003*

3 - 12 Vzroki za obiske predšolskih otrok 0-6 let v ZV šolskih otrok in mladine na primarni ravni, regija Koper po UE, 2003

Skupine bolezni po MKB - 10	Il. Bistrica	Izola	Koper	Piran	Postojna	Sežana	REGIJA
1. Nekatere infekcijske in paraz. b.	210	180	86	174	446	95	1.191
2. Neoplazme	2	2	1	3	0	2	10
3. B. krvi in krvotv. organov	0	1	0	2	0	1	4
4. Endokrine, prehr. in pres. b.	0	0	2	2	0	0	4
5. Duševne in vedenjske motnje	4	1	15	26	10	1	57
6. Bolezni živčevja	4	0	4	0	0	1	9
7. Bolezni očesa in adneksov	52	36	15	36	73	24	236
8. Bolezni ušesa in mastoida	182	162	116	169	238	108	975
9. Bolezni obtočil	0	0	0	1	0	1	2
10. Bolezni dihal	1.054	356	182	610	724	305	3.231
11. Bolezni prebavil	32	55	3	43	50	52	235
12. Bolezni kože in podkožja	198	76	55	101	204	65	699
13. B. mišičnokost. sist. in vez. t.	12	3	6	10	16	8	55
14. Bolezni sečil in splovil	40	22	12	18	48	18	158
15. Nosečnost,porod in puerperij	0	0	0	0	0	0	0
16. Stanja, ki izv. v perinatal. ob.	0	4	1	0	0	5	10
17. Prirojene napake	22	0	1	2	6	2	33
18. Simptomi, znaki ...	158	183	54	192	134	68	789
19. Poškodbe in zastrupitve	130	60	58	120	90	23	481
21. Dejavniki, ki vpl. na zdrav. st.	644	489	4	1.391	382	1.213	4.123
Nerazporejeno po MKB	6	114	118	129	104	124	595
S K U P A J	2.750	1.744	733	3.029	2.525	2.116	12.897

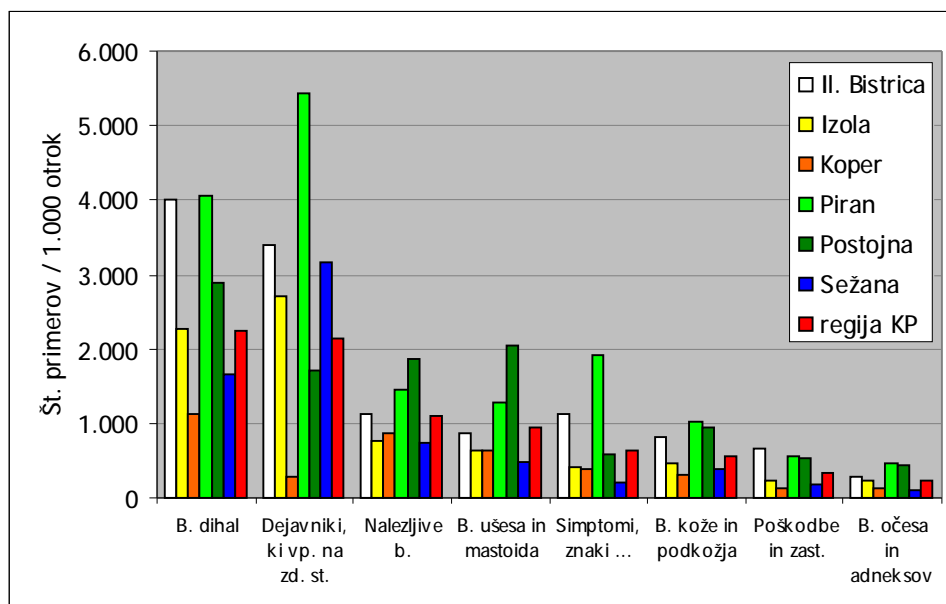
Vir podatkov: Poročilo primarne zunajbolnišnične zdravstvene statistike (ZUBSTAT) 2003

3 - 13 Vzroki za obiske predšolskih otrok 0-6 let v službi splošne medicine na primarni ravni, regija Koper po UE, 2003

Skupine bolezni po MKB - 10	Il. Bistrica	Izola	Koper	Piran	Postojna	Sežana	REGIJA
1. Nekatere infekcijske in paraz. b.	100	54	111	8	326	489	1.088
2. Neoplazme	0	0	0	0	0	3	3
3. B. krvi in krvotv. organov	2	0	0	0	0	7	9
4. Endokrine, prehr. in pres. b.	0	0	0	0	0	2	2
5. Duševne in vedenjske motnje	0	0	0	0	0	1	1
6. Bolezni živčevja	0	0	0	1	4	3	8
7. Bolezni očesa in adneksov	52	19	19	2	68	60	220
8. Bolezni ušesa in mastoida	205	50	157	12	456	292	1.172
9. Bolezni obtočil	2	0	5	0	2	5	14
10. Bolezni dihal	474	76	200	46	524	909	2.229
11. Bolezni prebavil	38	2	30	4	54	103	231
12. Bolezni kože in podkožja	134	39	63	16	128	196	576
13. B. mišičnokost. sist. in vez. t.	6	0	8	4	4	27	49
14. Bolezni sečil in splovil	16	3	10	0	34	34	97
15. Nosečnost, porod in puerperij	0	0	0	0	0	0	0
16. Stanja, ki izv. v perinatal. ob.	0	0	2	0	0	2	4
17. Prirojene napake	2	0	0	0	0	8	10
18. Simptomi, znaki ...	190	23	90	0	178	124	605
19. Poškodbe in zastrupitve	202	31	101	10	286	159	789
21. Dejavniki, ki vpl. na zdrav. st.	32	0	20	2	46	59	159
Nerazporejeno po MKB	44	15	37	0	74	47	217
S K U P A J	1.499	312	853	105	2.184	2.530	7.483

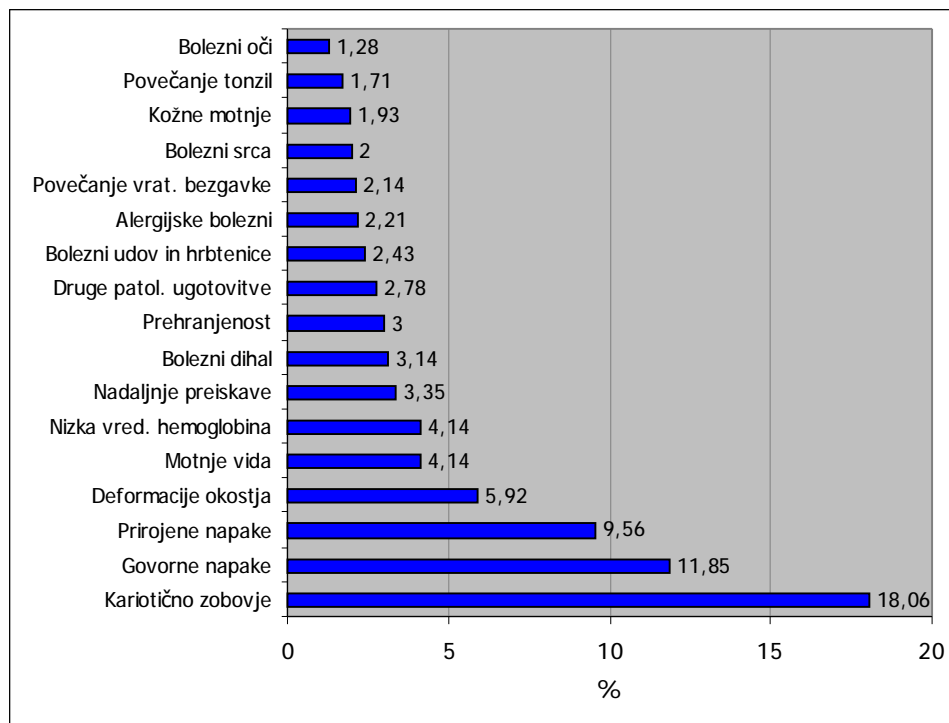
Vir podatkov: Poročilo primarne zunajbolnišnične zdravstvene statistike (ZUBSTAT) 2003

Slika 3 - 3 Najpogostejši vzroki za obiske predšolskih otrok v ZV na primarni ravni / 1.000 otrok 0-6 let, regija Koper po UE, 2003



Vir podatkov: Poročilo primarne zunajbolnišnične zdravstvene statistike (ZUBSTAT) 2003 Demografski podatki 2003 CRZP, IVZ RS

Slika 3 - 4 Zdravstveno stanje predšolskih otrok pri sistematičnih pregledih, regija Koper, 2003



Vir podatkov: Poročilo o sistematičnih pregledih malih in predšolskih otrok za leto 2003 - Obr. 8,239

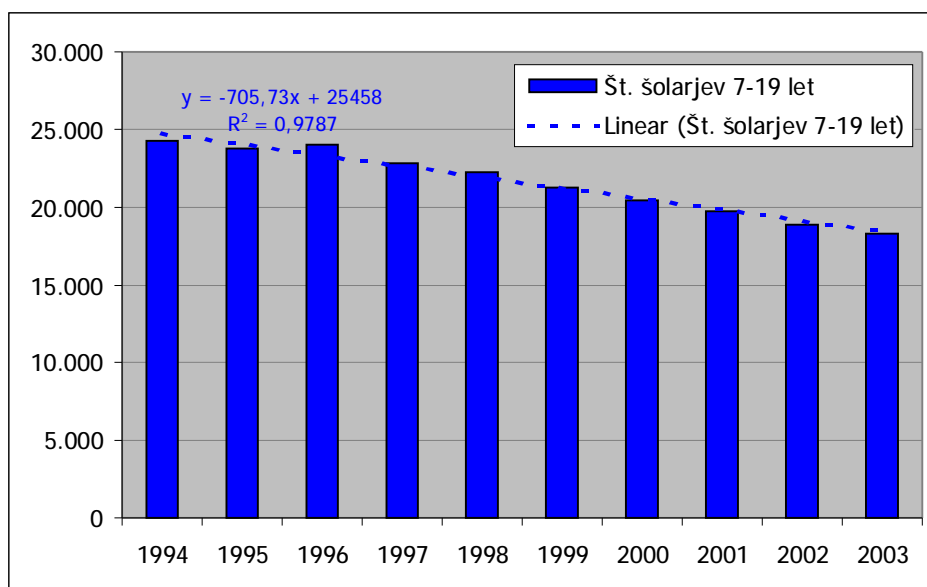
3 - 14 Zdravstveno stanje pri sistematičnih pregledih malih in predšolskih otrok, regija Koper po UE, 2003

Ugotovljena patološka stanja	Il. Bistrica		Izola		Koper		Piran		Postojna		Sežana		REGIJA	
	M	Ž	M	Ž	M	Ž	M	Ž	M	Ž	M	Ž	M	Ž
Število pregledanih otrok	38	50	83	70	295	263	112	122	53	53	141	121	722	679
Nečistoča	-	-	-	-	-	-	-	-	-	-	-	-	-	-
Kožne motnje	3	3	1	2	2	5	5	4	-	-	2	-	13	14
Prehranjenost: distrofija	-	-	1	-	1	1	-	-	-	-	3	3	5	4
obesitas	-	-	1	2	8	12	1	2	-	-	2	5	12	21
Deformacije okostja	2	1	-	-	3	5	-	1	-	-	45	26	50	33
Bolezni oči	-	-	-	2	3	5	1	-	2	2	3	-	9	9
Motnje vida	2	-	2	3	8	6	14	9	2	-	4	8	32	26
Bolezni ušes	-	-	-	-	4	4	-	-	1	-	-	-	5	4
Motnje sluha	-	-	-	-	2	2	-	-	-	-	2	-	4	2
Povečanje tonzil	-	-	-	-	8	6	5	2	1	-	-	2	14	10
Povečanje vrat. bezgavke	-	-	1	-	5	2	7	8	-	-	6	1	19	11
Kariotično zobovje	10	16	1	-	68	63	18	20	19	12	10	16	126	127
Bolezni srca	1	1	-	-	3	7	4	2	4	1	2	3	14	14
Bolezni dihal	-	-	-	-	11	6	6	5	-	-	8	8	25	19
Bolezni udov in hrbtenice	-	-	-	-	2	1	13	14	3	-	1	-	19	15
Prirojene napake: okostje	-	-	-	-	-	1	-	-	-	-	8	1	8	2
srce	1	-	1	2	5	1	-	1	-	-	1	1	8	5
kile	2	-	-	-	2	1	4	1	1	-	1	1	10	3
spolovilo	1	-	6	-	20	-	11	3	17	1	30	-	85	4
druge	-	-	1	-	1	1	-	-	2	1	1	2	5	4
Motnje psihičnega razvoja	-	1	1	1	3	2	-	-	-	1	-	-	4	5
Govorne napake	-	-	1	5	7	7	9	13	31	19	44	30	92	74
Alergijske bolezni: kože	2	2	-	-	1	4	2	2	3	2	4	1	12	11
dihal	-	2	-	-	2	-	1	-	-	-	1	2	4	4
Druge patol. ugotovitve	11	8	2	2	4	3	3	1	1	2	1	1	22	17
Nizka vredn. hemoglobina	1	1	-	-	-	-	5	14	10	17	5	5	21	37
Patološki urin	-	-	-	-	-	3	3	2	-	1	-	-	3	6
Pozitivno blato na parazite	1	1	-	-	-	1	2	-	-	-	-	-	3	2
Patološki analni bris	1	1	-	-	-	-	3	4	-	-	-	-	4	5
Nadaljnje preiskave	-	4	-	-	-	2	18	22	-	1	-	-	18	29

Vir podatkov: Poročilo o sistematičnih pregledih malih in predšolskih otrok v letu 2003 - Obr. 8,239

4. ZDRAVSTVENO VARSTVO ŠOLSkih OTROK IN MLADINE

Slika 4 - 1 Število šolskih otrok in mladine 7-19 let, regija Koper, 1994-2003



Vir podatkov: Zdravstveni statistični letopisi 1994-2002, IVZ RS
Demografski podatki 2003 CRZP, IVZ RS

4 - 1 Kurativni obiski šolskih otrok in mladine v ZV na primarni ravni, regija Koper po UE, 2003

	Il. Bistrica	Izola	Koper	Piran	Postojna	Sežana	REGIJA
Št. šolarjev 7-19 let	1.917	2.001	6.399	2.295	3.025	3.074	18.711
Vsi kurativni obiski	8.756	6.532	16.590	9.787	12.237	8.400	62.302
- ZV predšolskih otrok	3.144	1.733	1.731	268	2.290	1.509	10.675
% od vseh kurat. obiskov	35,91	26,53	10,43	2,74	18,71	21,54	20,75
- ZV šol. otrok in mladine	3.709	4.452	13.574	9.121	7.937	2.515	41.308
% od vseh kurat. obiskov	42,36	68,16	81,82	93,20	64,86	35,90	80,30
- Dejavnost splošne med.	1.867	286	1.142	259	1.867	4.238	9.659
% od vseh kurat. obiskov	21,32	4,38	6,88	2,65	15,26	60,50	18,78
Prvi obiski	5.677	4.865	12.222	6.790	8.671	6.308	44.533
- ZV predšolskih otrok	1.783	1.214	1.382	235	1.532	1.137	7.283
- ZV šol. otrok in mladine	2.343	3.331	9.704	6.262	5.457	1.896	28.993
- Dejavnost splošne med.	1.525	267	1.005	208	1.562	3.159	7.726
Ponovni obiski	3.079	1.667	4.368	2.997	3.566	2.092	17.769
- ZV predšolskih otrok	1.361	519	349	33	758	372	3.392
- ZV šol. otrok in mladine	1.366	1.121	3.870	2.859	2.480	619	12.315
- Dejavnost splošne med.	342	19	137	51	305	1.079	1.933
Št.ponovnih ob. / prvi ob.	0,54	0,34	0,36	0,44	0,41	0,33	0,40
% prvih ob. / 100 kur.ob.	64,84	74,48	73,67	69,38	70,86	75,10	71,48
Prvi ob. / 1.000 šolarjev	2961,40	2431,28	1909,99	2958,61	2866,45	2052,05	2380,04
Vsi obiski / 1.000 šolarjev	4567,55	3264,37	2592,59	4264,49	4045,29	2732,60	3329,70

Vir podatkov: Poročilo primarne zunajbolnišnične zdravstvene statistike (ZUBSTAT) 2003
Demografski podatki 2003 CRZP, IVZ RS

4 - 2 Preventivni obiski šolskih otrok in mladine v ZV na primarni ravni regije Koper po UE, 2003

	Il. Bistrica	Izola	Koper	Piran	Postojna	Sežana	REGIJA
Št. šolarjev 7-19 let	1.917	2.001	6.399	2.295	3.025	3.074	18.711
Vsi preventivni obiski	479	1.152	3.275	1.645	1.595	1.604	9.750
- ZV predšolskih otrok	4	24	0	0	37	39	104
% od vseh prev. obiskov	0,84	2,08	0,00	0,00	2,32	2,43	1,07
- ZV šol. otrok in mladine	475	1.128	3.275	1.645	1.558	1.565	9.646
% od vseh prev. obiskov	99,16	97,92	100,00	100,00	97,68	97,57	98,93
Vsi obiski / 1.000 šolarjev	249,87	575,71	511,80	716,78	527,27	521,80	521,08

Vir podatkov: *Poročilo primarne zunajbolnišnične zdravstvene statistike (ZUBSTAT) 2003*
Demografski podatki 2003 CRZP, IVZ RS

4 - 3 Obiski v ZV šolskih otrok in mladine na primarni ravni, regija Koper po UE, 2003

	Il. Bistrica	Izola	Koper	Piran	Postojna	Sežana	REGIJA
Vsi obiski	8.125	9.885	24.723	17.525	14.570	9.158	83.986
Vsi preventivni obiski	813	1.405	4.868	2.512	2.068	2.210	13.876
Vsi kurativni obiski	7.312	8.480	19.855	15.013	12.502	6.948	70.110
Prvi kurativni obiski	4.654	6.193	14.144	10.279	8.435	4.768	48.473
% od vseh kurat. obiskov	63,65	73,03	71,24	68,47	67,47	68,62	69,14
Ponovni kurativni obiski	2.658	2.287	5.711	4.734	4.067	2.180	21.637
Št. ponovnih KO / prvi KO	0,57	0,37	0,40	0,46	0,48	0,46	0,45
Napoteni k specialistu	1.033	85	2.885	1.390	2.444	1.042	8.879
% od vseh obiskov	12,71	0,86	11,67	7,93	16,77	11,38	10,57
Napoteni v bolnišnico	1	28	140	117	38	33	357
% od vseh obiskov	0,01	0,28	0,57	0,67	0,26	0,36	0,43

Vir podatkov: *Poročilo primarne zunajbolnišnične zdravstvene statistike (ZUBSTAT) 2003*

4 - 4 Kurativni obiski v ZV šolskih otrok in mladine na primarni ravni po starostnih skupinah, regija Koper po UE, 2003

Upravna enota	Do 6 leta		7 - 14 let		15 - 19 let		20 in več let		Vsi obiski	
	Štev.	*	Štev.	*	Štev.	*	Štev.	*	Štev.	*
Il. Bistrica	1.541	2.090,9	1.984	2.051,7	1.725	1.815,8	2.062	178,1	7.312	513,7
Izola	1.232	1.581,5	2.181	2.079,1	2.271	2.385,5	2.796	230,2	8.480	568,1
Koper	889	333,0	7.441	2.097,2	6.133	2.151,2	5.392	135,4	19.855	406,2
Piran	1.696	1.863,7	5.724	4.517,8	3.397	3.304,5	4.196	293,7	15.013	858,2
Postojna	1.677	1.276,3	4.420	2.592,4	3.517	2.664,4	2.888	177,5	12.502	606,6
Sežana	1.078	860,3	1.452	834,5	1.063	796,9	3.355	172,7	6.948	292,5
REGIJA	8.113	1.058,7	23.202	2.257,9	18.106	2.146,5	20.689	182,2	70.110	501,1

* število obiskov / 1.000 prebivalcev starostne skupine

Vir podatkov: *Poročilo primarne zunajbolnišnične zdravstvene statistike (ZUBSTAT) 2003*
Demografski podatki 2003 CRZP, IVZ RS

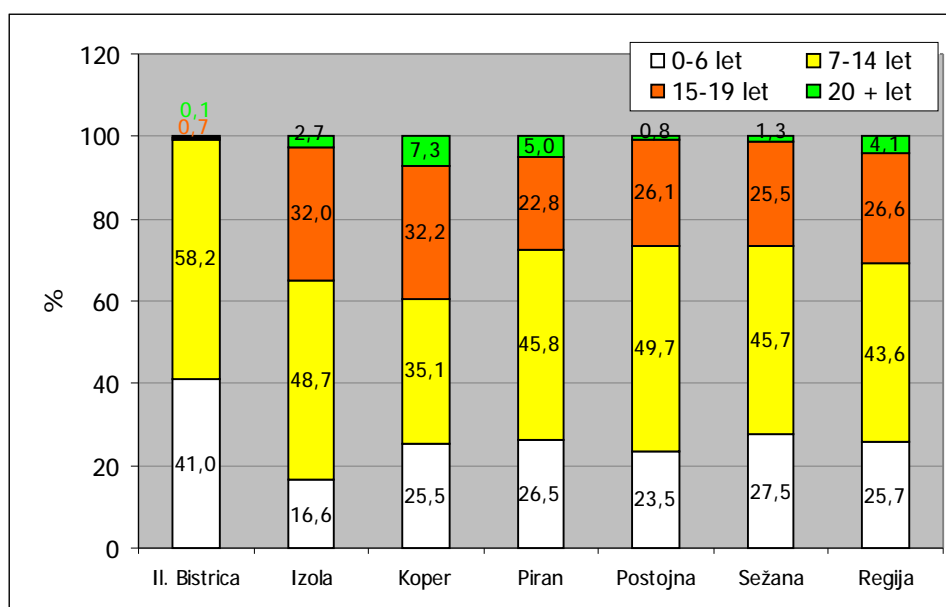
4 - 5 Preventivni obiski v ZV šolskih otrok in mladine na primarni ravni po starostnih skupinah, regija Koper po UE, 2003

Upravna enota	Do 6 leta		7 - 14 let		15 - 19 let		20 in več let		Vsi obiski	
	Štev.	*	Štev.	*	Štev.	*	Štev.	*	Štev.	*
Il. Bistrica	333	451,8	473	489,1	6	6,3	1	0,1	813	57,1
Izola	233	299,1	684	652,0	450	472,7	38	3,1	1.405	94,1
Koper	1.239	464,0	1.708	481,4	1.567	549,6	354	8,9	4.868	99,6
Piran	665	730,8	1.150	907,7	572	556,4	125	8,7	2.512	143,6
Postojna	486	369,9	1.027	602,3	539	408,3	16	1,0	2.068	100,3
Sežana	608	485,2	1.010	580,5	563	422,0	29	1,5	2.210	93,0
REGIJA	3.564	465,1	6.052	588,9	3.697	438,3	563	5,0	13.876	99,2

* število obiskov / 1.000 prebivalcev starostne skupine

Vir podatkov: Poročilo primarne zunajbolnišnične zdravstvene statistike (ZUBSTAT) 2003
Demografski podatki 2003 CRZP, IVZ RS

Slika 4 - 2 Kurativni obiski v ZV šolskih otrok in mladine na primarni ravni po starostnih skupinah, regija Koper po UE, 2003



Vir podatkov: Poročilo primarne zunajbolnišnične zdravstvene statistike (ZUBSTAT) 2003

4 - 6 Vrste obiskov v ZV šolskih otrok in mladine na primarni ravni, regija Koper po UE, 2003

VRSTA OBISKA (Šifrant obiskov ZUBSTAT)	Il. Bistrica	Izola	Koper	Piran	Postojna	Sežana	REGIJA
101 Kurativni obisk, prvi	4.654	6.193	14.144	10.279	8.435	4.768	48.473
102 Kurativni obisk, ponovni	2.658	2.287	5.711	4.734	4.067	2.180	21.637
201 Svetovanje po telefonu					1		1
202 Hišni obisk v strnjnem naselju	1	15		1		2	19
203 Hišni obisk v težje dostopnem kraju		1				1	2
301 Sist. pregl. dojenčka v 1. mesecu		6		9		2	17
302 Namenski pregl. doj. v 2. mesecu		3		9			12
303 Sist. pregl. doj. v 3. mesecu		6		7		4	17
304 Sist. pregl. doj. v 6. mesecu		8		3		7	18
305 Sist. pregl. doj. v 9. mesecu		8		3		4	15
306 Sist. pregl. doj. v 12. mesecu		7		2		2	11
307 Sist. pregl. otroka v 18. mesecu		9		3		2	14
308 Sist. pregl. otroka v 3. letu		20		4			24
309 Sist. pregl. otroka v 5. letu		9		4	1		14
310 Namenski prev. pregl. po sistematiki				9		2	11
311 Namen. pregl. otrok pred vs. v vrtec	23	25		6	3	7	64
312 Namenski pregled pred cepljenjem	10	11		166	77	240	504
313 Nam. PO pred od. na org.zdrav. letovanje				3		2	5
314 Nam.PO. pred zdraviliškim zdravljenjem					1		1
401 Sist. pregl. pred vstopom v OŠ	100	110	557	156	211	192	1.326
402 Sist. pregl. v 1. razredu OŠ	155	126	396	113	216	227	1.233
403 Sist. pregl. v 3. razredu OŠ	130	109	31	155	199	268	892
404 Sist. pregl. v 5. razredu OŠ	16	66	348	237	188	2	857
405 Sist. pregl. v 7. razredu OŠ	201	136	523	243	282	303	1.688
406 Sist. pregl. v 1. letniku sred. šole		200	516	182	255	162	1.315
407 Sist. pregl. v 3. letniku sred. šole		99	891	193	207	155	1.545
408 Sist. pregl. mladih zunaj rednega šolanja v 18. letu starosti	2		1	1	12		16
409 Sist. pregl. otrok v šolah in odd. s prilagojenim programom in uč. načrt.	6		1	104	32	21	164
410 Sist. pregl. v 1. let. višje in visoke šole		10	284	21	1		316
411 Sist. pregl. v zadnjem let.viš. ali vis. šole	1		79	28			108
412 Namenski prev. pregl. po sistematiki	8	1		86	1	7	103
413 Namenski pregl. pred cepljenjem	160	345	1237	416	343	326	2.827
414 Nam. PO zaradi poklic. svetovanja		56		48		269	373
415 Nam. PO pred od. na org.zdrav. letovanje		30	4	31	33		98
416 Nam.PO. pred zdraviliškim zdravljenjem						4	4
417 Timska obravnava šol. novince (vstopnika) pred vstopom v šolo				131			131
418 Timska obravnava zaradi poklic. svetov.					1	1	2
419 Timska ob. otroka in mlad. zaradi težav						1	1
420 Posveti s pedag. kadrom, svetovalno sl.		2					2
421 Posveti s šolarjem in mladostnikom		1		1			2
422 Posveti s starši / skrbniki		2		2			4
601 Prev. pregl. odraslih					1		1
602 PO zaradi kardiovas. b., prvi				9			9
620 Namenski pregl. pred cepljenjem odr.					3		3
902 Obdobni PO športnikov	1			57			58
905 Ostali namenski preventivni preg.				70	1		71
V S I	8.126	9.901	24.723	17.526	14.571	9.161	84.008

Vir podatkov: Poročilo primarne zunajbolnišnične zdravstvene statistike (ZUBSTAT) 2003

4 - 7 Ugotovljene bolezni in stanja šolskih otrok in mladine 7-19 let v ZV na primarni ravni, regija Koper po UE, 2003

Skupina bolezni po MKB-10	Il. Bistrica		Izola		Koper		Piran		Postojna		Sežana		REGIJA	
	Št.	%	Št.	%	Št.	%	Št.	%	Št.	%	Št.	%	Št.	%
1. Nek. infekcijske in paraz. b.	818	6,8	1194	10,9	1334	10,8	1349	8,8	1820	10,3	853	8,6	7368	9,4
2. Neoplazme	56	0,5	18	0,2	91	0,7	66	0,4	123	0,7	30	0,3	384	0,5
3. B. krvi in krvotv. organov	24	0,2	8	0,1	12	0,1	44	0,3	62	0,4	9	0,1	159	0,2
4. Endokrine, prehr. in pres. b.	81	0,7	55	0,5	161	1,3	111	0,7	148	0,8	55	0,6	611	0,8
5. Duševne in vedenjske mot.	70	0,6	26	0,2	131	1,1	67	0,4	144	0,8	33	0,3	471	0,6
6. Bolezni živčevja	26	0,2	6	0,1	89	0,7	28	0,2	62	0,4	34	0,3	245	0,3
7. Bolezni očesa in adneksov	244	2,0	167	1,5	270	2,2	189	1,2	434	2,5	137	1,4	1441	1,8
8. Bolezni ušesa in mastoida	442	3,7	453	4,1	856	7,0	702	4,6	988	5,6	303	3,1	3744	4,8
9. Bolezni obtočil	32	0,3	10	0,1	38	0,3	29	0,2	68	0,4	17	0,2	194	0,2
10. Bolezni dihal	4436	37,1	2634	23,9	2407	19,6	3382	22,1	4571	25,9	1939	19,7	19369	24,8
11. Bolezni prebavil	182	1,5	195	1,8	214	1,7	371	2,4	417	2,4	188	1,9	1567	2,0
12. Bolezni kože in podkožja	952	8,0	659	6,0	1267	10,3	1004	6,6	1702	9,7	547	5,5	6131	7,9
13. B. mišičnost. sist. in vez. t.	386	3,2	345	3,1	629	5,1	452	2,9	845	4,8	362	3,7	3019	3,9
14. Bolezni sečil in splovil	296	2,5	286	2,6	341	2,8	213	1,4	510	2,9	186	1,9	1832	2,3
15. Nosečnost, porod in puerperij	9	0,1	0	0,0	5	0,0	6	0,0	37	0,2	2	0,0	59	0,1
16. Stanja, ki izv. v perinatal.ob.	0	0,0	0	0,0	0	0,0	0	0,0	2	0,0	0	0,0	2	0,0
17. Prirojene napake	28	0,2	11	0,1	55	0,4	12	0,1	71	0,4	18	0,2	195	0,2
18. Simptomi, znaki ...	1194	10,0	753	6,8	1010	8,2	1163	7,6	1129	6,4	421	4,3	5670	7,3
19. Poškodbe in zastrupitve	1282	10,7	1187	10,8	1680	13,6	1311	8,6	2298	13,0	907	9,2	8665	11,1
21. Dejavniki, ki vpl. na zdrav.st.	1235	10,3	2645	24,0	124	1,0	4301	28,1	1087	6,2	3604	36,5	12996	16,6
Nerazporejeno po MKB	156	1,3	350	3,2	1597	13,0	525	3,4	1100	6,2	220	2,2	3948	5,1
S K U P A J	11.949		11.002		12.311		15.325		17.618		9.865		78.070	

Vir podatkov: Poročilo primarne zunajbolnišnične zdravstvene statistike (ZUBSTAT) 2003

4 - 8 Vzroki za obiske šolskih otrok in mladine v ZV na primarni ravni / 1.000 šolarjev 7-19 let, regija Koper po UE, 2003

Skupine bolezni po MKB - 10	Št. primerov / 1. 000 šolskih otrok in mladine 7-19 let						
	Il. Bistrica	Izola	Koper	Piran	Postojna	Sežana	REGIJA
1. Nekatere infekcijske in paraz. b.	426,7	596,7	208,5	587,8	601,7	277,5	393,8
2. Neoplazme	29,2	9,0	14,2	28,8	40,7	9,8	20,5
3. B. krvi in krvotv. organov	12,5	4,0	1,9	19,2	20,5	2,9	8,5
4. Endokrine, prehr. in pres. b.	42,3	27,5	25,2	48,4	48,9	17,9	32,7
5. Duševne in vedenjske mot.	36,5	13,0	20,5	29,2	47,6	10,7	25,2
6. Bolezni živčevja	13,6	3,0	13,9	12,2	20,5	11,1	13,1
7. Bolezni očesa in adneksov	127,3	83,5	42,2	82,4	143,5	44,6	77,0
8. Bolezni ušesa in mastoida	230,6	226,4	133,8	305,9	326,6	98,6	200,1
9. Bolezni obtočil	16,7	5,0	5,9	12,6	22,5	5,5	10,4
10. Bolezni dihal	2.314,0	1.316,3	376,2	1.473,6	1.511,1	630,8	1.035,2
11. Bolezni prebavil	94,9	97,5	33,4	161,7	137,9	61,2	83,7
12. Bolezni kože in podkožja	496,6	329,3	198,0	437,5	562,6	177,9	327,7
13. B. mišičnokost. sist. in vez. t.	201,4	172,4	98,3	196,9	279,3	117,8	161,3
14. Bolezni sečil in splovil	154,4	142,9	53,3	92,8	168,6	60,5	97,9
15. Nosečnost, porod in puerperij	4,7	0,0	0,8	2,6	12,2	0,7	3,2
16. Stanja, ki izv. v perinatal. ob.	0,0	0,0	0,0	0,0	0,7	0,0	0,1
17. Prirojene napake	14,6	5,5	8,6	5,2	23,5	5,9	10,4
18. Simptomi, znaki ...	622,8	376,3	157,8	506,8	373,2	137,0	303,0
19. Poškodbe in zastrupitve	668,8	593,2	262,5	571,2	759,7	295,1	463,1
21. Dejavniki, ki vpl. na zdrav. st.	644,2	1.321,8	19,4	1.874,1	359,3	1.172,4	694,6
Nerazporejeno po MKB	81,4	174,9	249,6	228,8	363,6	71,6	211,0
S K U P A J	6.233,2	5.498,3	1.923,9	6.677,6	5.824,1	3.209,2	4.172,4

Vir podatkov: *Poročilo primarne zunajbolnišnične zdravstvene statistike (ZUBSTAT) 2003*
Demografski podatki 2003 CRZP, IVZ RS

4 - 9 Vzroki za obiske šolskih otrok in mladine 7-19 let v ZV predšolskih otrok, regija Koper po UE, 2003

Skupine bolezni po MKB - 10	Il. Bistrica	Izola	Koper	Piran	Postojna	Sežana	REGIJA
1. Nekatere infekcijske in paraz. b.	380	272	312	30	392	172	1.558
2. Neoplazme	20	0	2	0	12	2	36
3. B. krvi in krvotv. organov	2	2	2	0	6	1	13
4. Endokrine, prehr. in pres. b.	30	11	2	0	30	5	78
5. Duševne in vedenjske motnje	16	6	10	0	60	2	94
6. Bolezni živčevja	2	4	11	0	18	5	40
7. Bolezni očesa in adneksov	58	52	19	14	58	27	228
8. Bolezni ušesa in mastoida	120	143	151	104	158	65	741
9. Bolezni obtočil	12	1	1	2	6	4	26
10. Bolezni dihal	1.326	1.101	388	106	1.172	420	4.513
11. Bolezni prebavil	54	23	21	16	76	33	223
12. Bolezni kože in podkožja	308	186	103	64	242	89	992
13. B. mišičnokost. sist. in vez. t.	86	39	16	0	150	68	359
14. Bolezni sečil in splovil	78	98	22	8	50	20	276
15. Nosečnost, porod in puerperij	2	0	0	0	0	0	2
16. Stanja, ki izv. v perinatal. ob.	0	0	0	0	2	0	2
17. Prirojene napake	8	4	1	2	16	4	35
18. Simptomi, znaki ...	564	70	149	38	148	43	1.012
19. Poškodbe in zastrupitve	324	243	127	68	274	133	1.169
21. Dejavniki, ki vpl. na zdrav. st.	112	75	8	12	12	67	286
Nerazporejeno po MKB	12	130	92	6	62	35	337
S K U P A J	3.514	2.460	1.437	470	2.944	1.195	12.020

Vir podatkov: Poročilo primarne zunajbolnišnične zdravstvene statistike (ZUBSTAT) 2003

4 - 10 Vzroki za obiske šolskih otrok in mladine 7-19 let v ZV šolskih otrok in mladine na primarni ravni, regija Koper po UE, 2003

Skupine bolezni po MKB - 10	Il. Bistrica	Izola	Koper	Piran	Postojna	Sežana	REGIJA
1. Nekatere infekcijske in paraz. b.	322	866	925	1.268	1.146	234	4.761
2. Neoplazme	22	16	84	66	106	6	300
3. B. krvi in krvotv. organov	18	6	9	42	52	4	131
4. Endokrine, prehr. in pres. b.	50	43	157	111	116	26	503
5. Duševne in vedenjske motnje	38	19	116	65	60	5	303
6. Bolezni živčevja	12	2	77	24	32	17	164
7. Bolezni očesa in adneksov	114	106	233	164	320	35	972
8. Bolezni ušesa in mastoida	200	259	613	554	678	60	2.364
9. Bolezni obtočil	16	7	33	25	48	5	134
10. Bolezni dihal	2.066	1.366	1.793	3.196	2.692	528	11.641
11. Bolezni prebavil	62	164	153	334	288	62	1.063
12. Bolezni kože in podkožja	402	435	1.076	899	1.206	183	4.201
13. B. mišičnokost. sist. in vez. t.	218	296	587	441	595	151	2.288
14. Bolezni sečil in splovil	126	103	206	165	314	40	954
15. Nosečnost, porod in puerperij	0	0	2	0	8	0	10
16. Stanja, ki izv. v perinatal. ob.	0	0	0	0	0	0	0
17. Prirojene napake	14	7	51	10	54	2	138
18. Simptomi, znaki ...	400	652	750	1.088	760	181	3.831
19. Poškodbe in zastrupitve	426	843	1.323	1.196	1.166	189	5.143
21. Dejavniki, ki vpl. na zdrav. st.	966	2.333	10	4.042	790	3.145	11.286
Nerazporejeno po MKB	14	216	1.478	511	972	143	3.334
S K U P A J	5.486	7.739	9.676	14.201	11.403	5.016	53.521

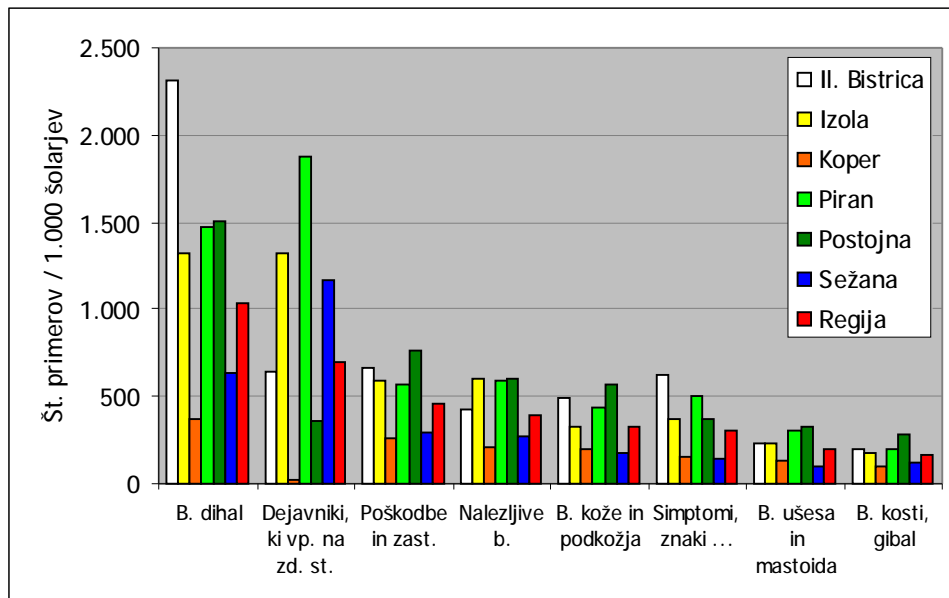
Vir podatkov: Poročilo primarne zunajbolnišnične zdravstvene statistike (ZUBSTAT) 2003

4- 11 Vzroki za obiske šolskih otrok in mladine 7-19 let v službi splošne medicine na primarni ravni, regija Koper po UE, 2003

Skupine bolezni po MKB - 10	Il. Bistrica	Izola	Koper	Piran	Postojna	Sežana	REGIJA
1. Nekatere infekcijske in paraz. b.	116	54	78	33	274	439	994
2. Neoplazme	14	0	2	0	0	21	37
3. B. krvi in krvotv. organov	4	0	1	2	4	4	15
4. Endokrine, prehr. in pres. b.	0	0	1	0	2	23	26
5. Duševne in vedenjske motnje	16	1	5	2	24	23	71
6. Bolezni živčevja	12	0	1	4	12	12	41
7. Bolezni očesa in adneksov	72	9	18	11	56	75	241
8. Bolezni ušesa in mastoida	122	51	92	44	152	178	639
9. Bolezni obtočil	4	2	4	2	14	8	34
10. Bolezni dihal	1.044	167	226	80	707	991	3.215
11. Bolezni prebavil	66	8	40	21	52	92	279
12. Bolezni kože in podkožja	242	38	88	40	254	272	934
13. B. mišičnokost. sist. in vez. t.	82	10	26	11	100	142	371
14. Bolezni sečil in splovil	72	8	20	6	62	49	217
15. Nosečnost, porod in puerperij	4	0	1	0	4	1	10
16. Stanja, ki izv. v perinatal. ob.	0	0	0	0	0	0	0
17. Prirojene napake	6	0	3	0	0	11	20
18. Simptomi, znaki ...	228	24	100	34	210	188	784
19. Poškodbe in zastrupitve	532	101	230	46	858	585	2.352
21. Dejavniki, ki vpl. na zdrav. st.	126	2	7	20	43	229	427
Nerazporejeno po MKB	130	4	27	8	66	42	277
S K U P A J	2.892	479	970	364	2.894	3.385	10.984

Vir podatkov: Poročilo primarne zunajbolnišnične zdravstvene statistike (ZUBSTAT) 2003

Slika 4 - 3 *Najpogostejši vzroki za obiske šolskih otrok in mladine 7-19 let v ZV na primarni ravni, regija Koper po UE, 2003*



Vir podatkov: *Poročilo primarne zunajbolnišnične zdravstvene statistike (ZUBSTAT) 2003 Demografski podatki 2003 CRZP, IVZ RS*

4 - 12 *Sistematični pregledi otrok pred vstopom v OŠ v šolskem letu 2002/03, regija Koper po UE*

Ugotovljena stanja	Il. Bistrica		Izola		Koper		Piran		Postojna		Sežana		REGIJA	
	Št.	%	Št.	%	Št.	%	Št.	%	Št.	%	Št.	%	Št.	%
Število pregledanih učencev			34	100	228	100			68	100			330	100
ČISTOČA: dobra slaba			28	82,4	228	100			67	98,5			323	97,9
			6	17,6	0	0			1	1,5			7	2,1
UŠIVOST			0	0	0	0			0	0			0	0
TELESNA DRŽA: dobra slaba			34	100	208	91,2			67	98,5			309	93,6
			0	0	20	8,8			1	1,5			21	6,4
TELESNI RAZVOJ: dober srednji slab			29	85,3	223	97,8			67	98,5			319	96,7
			4	11,8	5	2,2			0	0			9	2,7
			1	2,9	0	0			1	1,5			2	0,6
PREHRANJENOST: dobra srednja slaba			31	91,2	177	77,6			64	94,1			272	82,4
			0	0	42	18,4			3	4,4			45	13,6
			3	8,8	9	3,9			1	1,5			13	3,9
DEFORMACIJE HRBTENICE: nakazane izražene			7	20,6	15	6,6			6	8,8			28	8,5
			0	0	0	0			3	4,4			3	0,9
DEFORMACIJE PRSNEGA KOŠA			0	0	4	1,8			0	0			4	1,2
DEFORMACIJE STOPAL			10	29,4	41	18,0			4	5,9			55	16,7
DRUGE DEFORMACIJE OKOSTJA			1	2,9	21	9,2			4	5,9			26	7,9
MOTNJE VIDA IN MOTILITETE enostranske obojestranske strabizem nistagmus			3	8,8	9	3,9			1	1,5			13	3,9
			2	5,9	11	4,8			3	4,4			16	4,8
			0	0	2	0,9			0	0			2	0,6
			0	0	1	0,4			0	0			1	0,3
MOTNJE SLUHA: enostranske obojestranske			0	0	1	0,4			5	7,4			6	1,8
			0	0	2	0,9			10	14,7			12	3,6
KARIES: I. stopnje II. stopnje			10	29,4	43	18,9			15	22,1			68	20,6
			0	0	25	11,0			0	0			25	7,6
SRČNE NAPAKE: kongenitalne pridobljene			0	0	0	0			0	0			0	0
			0	0	1	0,4			6	8,8			7	2,1
NEZADOSTEN DUŠEVNI RAZVOJ			0	0	2	0,9			0	0			2	0,6
GOVORNE NAPAKE			3	8,8	2	0,9			14	20,6			19	5,8
HEMOGLOBIN: do 110 g/l nad 110 g/l			0	0	0	0			0	0			0	0
			0	0	214	93,9			68	100			282	85,5
ALBUMEN V URINU: pozitiven negativen			0	0	0	0			3	4,4			3	0,9
			0	0	18	7,9			65	95,6			83	25,2

Vir podatkov: *Poročilo o izvršenih sistematičnih pregledih šolskih otrok v šol. letu 2002/2003 - Obr. 8,288*

4 - 13 *Sistematični pregledi otrok, vpisanih v devetletno osnovno šolo v šolskem letu 2002/03, regija Koper po UE*

Ugotovljena stanja	Il. Bistrica		Izola		Koper		Piran		Postojna		Sežana		REGIJA	
	Št.	%	Št.	%	Št.	%	Št.	%	Št.	%	Št.	%	Št.	%
Število pregledanih učencev	99	100	83	100	330	100	143	100	154	100	209	100	1.018	100
ČISTOČA: dobra	91	91,9	80	96,4	330	100	143	100	153	99,4	209	100	1.006	98,8
slaba	8	8,1	3	3,6	0	0	0	0	1	0,6	0	0	12	1,2
UŠIVOST	0	0	0	0	0	0	0	0	0	0	0	0	0	0
TELESNA DRŽA: dobra	88	88,9	71	85,5	318	96,4	135	94,4	152	98,7	195	93,3	959	94,2
slaba	11	11,1	12	14,5	12	3,6	8	5,6	2	1,3	14	6,7	59	5,8
TELESNI RAZVOJ: dober	98	99,0	83	100	323	97,9	141	98,6	154	100	208	99,5	1.007	98,9
srednji	0	0	0	0	7	2,1	0	0	0	0	0	0	7	0,7
slab	1	1,0	0	0	0	0	2	1,4	0	0	1	0,5	4	0,4
PREHRANJENOST: dobra	89	89,9	78	94,0	277	83,9	118	82,5	142	92,2	205	98,1	909	89,3
srednja	0	0	0	0	49	14,8	0	0	5	3,2	0	0	54	5,3
slaba	10	10,1	5	6,0	4	1,2	25	17,5	7	4,5	4	1,9	55	5,4
DEFORMACIJE HRBTENICE: nakazane	20	20,2	12	14,5	8	2,4	14	9,8	5	3,2	7	3,3	66	6,5
izražene	0	0	0	0	3	0,9	3	2,1	0	0	0	0	6	0,6
DEFORMACIJE PRSNEGA KOŠA	0	0	1	1,2	14	4,2	10	7,0	1	0,6	2	1,0	28	2,8
DEFORMACIJE STOPAL	0	0	16	19,3	40	12,1	43	30,1	8	5,2	43	20,6	150	14,7
DRUGE DEFORMACIJE OKOSTJA	21	21,2	3	3,6	37	11,2	6	4,2	5	3,2	12	5,7	84	8,3
MOTNJE VIDA IN MOTILITETE enostranske	6	6,1	6	7,2	9	2,7	1	0,7	2	1,3	1	0,5	25	2,5
obojestranske	8	8,1	2	2,4	15	4,5	12	8,4	10	6,5	4	1,9	51	5,0
strabizem	0	0	1	1,2	0	0	1	0,7	0	0	0	0	2	0,2
nistagmus	0	0	0	0	0	0	1	0,7	0	0	0	0	1	0,1
MOTNJE SLUHA: enostranske	0	0	0	0	0	0	1	0,7	15	9,7	0	0	16	1,6
obojestranske	0	0	0	0	3	0,9	2	1,4	17	11,0	1	0,5	23	2,3
KARIES: I. stopnje	45	45,5	12	14,5	30	9,1	23	16,1	35	22,7	8	3,8	153	15,0
II. stopnje	16	16,2	0	0	36	10,9	0	0	4	2,6	0	0	56	5,5
SRČNE NAPAKE: kongenitalne	0	0	1	1,2	0	0	0	0	0	0	0	0	1	0,1
pridobljene	0	0	0	0	0	0	0	0	15	9,7	0	0	15	1,5
NEZADOSTEN DUŠEVNI RAZVOJ	1	1,0	2	2,4	4	1,2	0	0	0	0	0	0	7	0,7
GOVORNE NAPAKE	41	41,4	10	12,0	10	3,0	8	5,6	30	19,5	16	7,7	115	11,3
HEMOGLOBIN: do 110 g/l	0	0	0	0	0	0	1	0,7	1	0,6	0	0	2	0,2
nad 110 g/l	99	100	0	0	313	94,8	142	99,3	153	99,4	209	100	916	90,0
ALBUMEN V URINU: pozitiven	6	6,1	0	0	0	0	8	5,6	2	1,3	0	0	16	1,6
negativen	93	93,9	0	0	27	8,2	135	94,4	152	98,7	209	100	616	60,5

Vir podatkov: *Poročilo o izvršenih sistematičnih pregledih šolskih otrok v šol. letu 2002/2003 - Obr. 8,288*

4 - 14 *Sistematični pregledi šolarjev v OŠ v šolskem letu 2002/03, regija Koper po UE*

Ugotovljena stanja	Il. Bistrica		Izola		Koper		Piran		Postojna		Sežana		REGIJA	
	Št.	%	Št.	%	Št.	%	Št.	%	Št.	%	Št.	%	Št.	%
Število pregledanih učencev	518	100	331	100	1.302	100	587	100	914	100	900	100	4.552	100
ČISTOČA: dobra	515	99,4	314	94,9	1.296	99,5	586	99,8	897	98,1	897	99,7	4.505	99,0
slaba	3	0,6	17	5,1	6	0,5	1	0,2	17	1,9	3	0,3	47	1,0
UŠIVOST	0	0	0	0	1	0,1	0	0	0	0	2	0,2	3	0,1
TELESNA DRŽA: dobra	339	65,4	272	82,2	1.088	83,6	557	94,9	872	95,4	623	69,2	3.751	82,4
slaba	179	34,6	59	17,8	214	16,4	30	5,1	42	4,6	277	30,8	801	17,6
TELESNI RAZVOJ: dober	0	0	327	98,8	1.249	95,9	570	97,1	887	97,0	873	97,0	3.906	85,8
srednji	515	99,4	0	0	49	3,8	0	0	24	2,6	0	0	588	12,9
slab	3	0,6	4	1,2	4	0,3	17	2,9	3	0,3	27	3,0	58	1,3
PREHRANJENOST: dobra	456	88,0	244	73,7	875	67,2	433	73,8	745	81,5	739	82,1	3.492	76,7
srednja	50	9,7	16	4,8	350	26,9	5	0,9	56	6,1	0	0	477	10,5
slaba	12	2,3	71	21,5	77	5,9	149	25,4	113	12,4	161	17,9	583	12,8
DEFORMACIJE HRBTENICE: nakazane	171	33,0	44	13,3	185	14,2	131	22,3	86	9,4	176	19,6	793	17,4
izražene	33	6,4	0	0	33	2,5	60	10,2	64	7,0	8	0,9	198	4,3
DEFORMACIJE PRSNEGA KOŠA	1	0,2	32	9,7	57	4,4	65	11,1	3	0,3	21	2,3	179	3,9
DEFORMACIJE STOPAL	20	3,9	63	19,0	215	16,5	253	43,1	18	2,0	199	22,1	768	16,9
DRUGE DEFORMACIJE OKOSTJA	163	31,5	37	11,2	219	16,8	182	31,0	49	5,4	67	7,4	717	15,8
MOTNJE VIDA IN MOTILITETE														
enostranske	38	7,3	23	6,9	100	7,7	10	1,7	32	3,5	19	2,1	222	4,9
obojezstranske	70	13,5	19	5,7	177	13,6	110	18,7	127	13,9	67	7,4	570	12,5
strabizem	0	0	3	0,9	15	1,2	0	0	0	0	0	0	18	0,4
nistagmus	0	0	0	0	3	0,2	0	0	0	0	0	0	3	0,1
MOTNJE SLUHA: enostranske	14	2,7	0	0	9	0,7	3	0,5	15	1,6	4	0,4	45	1,0
obojezstranske	12	2,3	0	0	12	0,9	14	2,4	18	2,0	12	1,3	68	1,5
KARIES: I. stopnje	157	30,3	28	8,5	187	14,4	17	2,9	144	15,8	48	5,3	581	12,8
II. stopnje	27	5,2	0	0	78	6,0	0	0	6	0,7	3	0,3	114	2,5
SRCNE NAPAKE: kongenitalne	17	3,3	0	0	0	0	0	0	2	0,2	2	0,2	21	0,5
pridobljene	12	2,3	0	0	1	0,1	1	0,2	29	3,2	1	0,1	44	1,0
NEZADOSTEN DUŠEVNI RAZVOJ	10	1,9	3	0,9	7	0,5	1	0,2	2	0,2	0	0	23	0,5
GOVORNE NAPAKE	45	8,7	10	3,0	9	0,7	20	3,4	58	6,3	60	6,7	202	4,4
HEMOGLOBIN: do 110 g/l	0	0	0	0	1	0,1	5	0,9	3	0,3	0	0	9	0,2
nad 110 g/l	134	25,9	183	55,3	459	35,3	582	99,1	417	45,6	900	100	2.675	58,8
ALBUMEN V URINU:														
pozitiven	12	2,3	0	0	0	0	16	2,7	15	1,6	5	0,6	48	1,1
negativen	506	97,7	0	0	880	67,6	571	97,3	263	28,8	882	98,0	3.102	68,1

Vir podatkov: *Poročilo o izvršenih sistematičnih pregledih šolskih otrok v šol. letu 2002/2003 - Obr. 8,288*

4 - 15 *Sistematični pregledi otrok v šolah s prilagojenim programom v šolskem letu 2002/03, regija Koper po UE*

Ugotovljena stanja	Il. Bistrica		Izola		Koper		Piran		Postojna		Sežana		REGIJA	
	Št.	%	Št.	%	Št.	%	Št.	%	Št.	%	Št.	%	Št.	%
Število pregledanih učencev							101	100	70	100	3	100	174	100
ČISTOČA: dobra							98	97,0	67	95,7	3	100	168	96,6
slaba							3	3,0	3	4,3	0	0	6	3,4
UŠIVOST							0	0	0	0	0	0	0	0
TELESNA DRŽA: dobra							54	53,5	32	45,7	3	100	89	51,1
slaba							47	46,5	38	54,3	0	0	85	48,9
TELESNI RAZVOJ: dober							77	76,2	63	90	2	66,7	142	81,6
srednji							0	0	5	7,1	0	0	5	2,9
slab							24	23,8	2	2,9	1	33,3	27	15,5
PREHRANJENOST: dobra							66	65,3	58	82,9	3	100	127	73,0
srednja							0	0	7	10,0	0	0	7	4,0
slaba							35	34,7	5	7,1	0	0	40	23,0
DEFORMACIJE HRBTENICE:														
nakazane							38	37,6	15	21,4	0	0	53	30,5
izražene							24	23,8	8	11,4	0	0	32	18,4
DEFORMACIJE PRSNEGA KOŠA							32	31,7	0	0	0	0	32	18,4
DEFORMACIJE STOPAL							63	62,4	7	10,0	0	0	70	40,2
DRUGE DEFORMACIJE OKOSTJA							28	27,7	9	12,9	0	0	37	21,3
MOTNJE VIDA IN MOTILITETE														
enostranske							3	3,0	2	2,9	0	0	5	2,9
obojezstranske							38	37,6	24	34,3	1	33,3	63	36,2
strabizem							9	8,9	0	0	0	0	9	5,2
nistagmus							0	0	0	0	0	0	0	0
MOTNJE SLUHA: enostranske							1	1,0	1	1,4	0	0	2	1,1
obojezstranske							9	8,9	11	15,7	0	0	20	11,5
KARIES: I. stopnje							5	5,0	8	11,4	0	0	13	7,5
II. stopnje							5	5,0	8	11,4	0	0	13	7,5
SRCNE NAPAKE: kongenitalne							4	4,0	0	0	0	0	4	2,3
pridobljene							0	0	2	2,9	0	0	2	1,1
NEZADOSTEN DUŠEVNI RAZVOJ							87	86,1	65	92,9	0	0	152	87,4
GOVORNE NAPAKE							43	42,6	20	28,6	2	66,7	65	37,4
HEMOGLOBIN: do 110 g/l							4	4,0	2	2,9	0	0	6	3,4
nad 110 g/l							97	96,0	68	97,1	3	100	168	96,6
ALBUMEN V URINU:														
pozitiven							2	2,0	1	1,4	0	0	3	1,7
negativen							99	98,0	59	84,3	3	100	161	92,5

Vir podatkov: *Poročilo o izvršenih sistematičnih pregledih šolskih otrok v šol. letu 2002/2003 - Obr. 8,288*

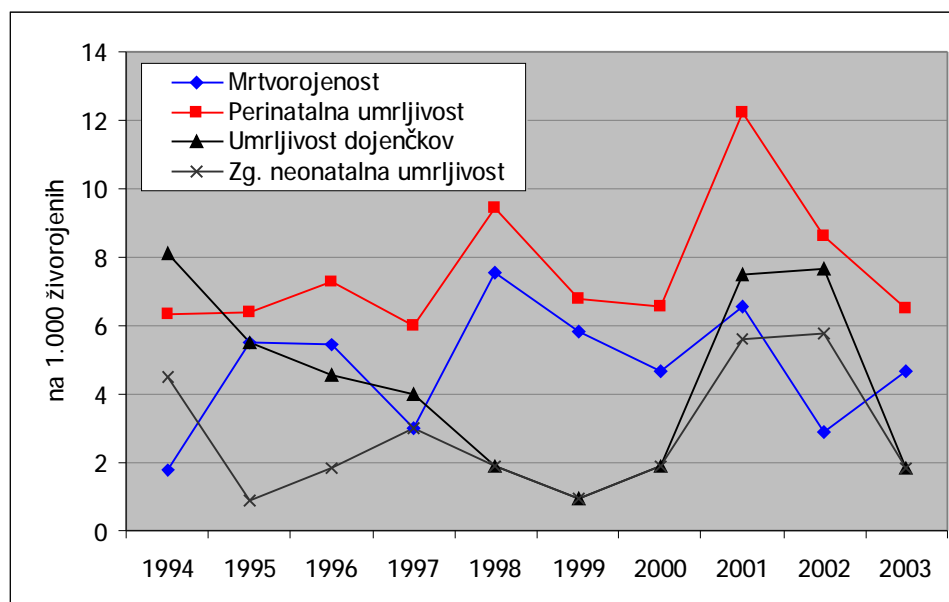
4 - 16 *Sistematični pregledi v srednjih šolah v šolskem letu 2002/03, regija Koper po UE*

Ugotovljena stanja	Il. Bistrica		Izola		Koper		Piran		Postojna		Sežana		REGIJA	
	Št.	%	Št.	%	Št.	%	Št.	%	Št.	%	Št.	%	Št.	%
Število pregledanih učencev	0	0	258	100	1136	100	420	100	804	100	322	100	2940	100
ČISTOČA: dobra			248	96,1	1131	99,6	420	100	792	98,5	320	99,4	2911	99,0
slaba			10	3,9	5	0,4	0	0,0	12	1,5	2	0,6	29	1,0
UŠIVOST			0	0,0	1	0,1	0	0,0	0	0,0	0	0,0	1	0,03
TELESNA DRŽA: dobra			174	67,4	755	66,5	369	87,9	656	81,6	162	50,3	2116	72,0
slaba			84	32,6	381	33,5	51	12,1	148	18,4	160	49,7	824	28,0
TELESNI RAZVOJ: dober			256	99,2	1119	98,5	291	69,3	787	97,9	292	90,7	2745	93,4
srednji			0	0,0	17	1,5	0	0,0	13	1,6	0	0,0	30	1,0
slab			2	0,8	0	0,0	3	0,7	4	0,5	30	9,3	39	1,3
PREHRANJENOST: dobra			153	59,3	813	71,6	293	69,8	685	85,2	277	86,0	2221	75,5
srednja			28	10,9	260	22,9	0	0,0	67	8,3	0	0,0	355	12,1
slaba			77	29,8	63	5,5	127	30,2	52	6,5	45	14,0	364	12,4
DEFORMACIJE HRBTENICE: nakazane			83	32,2	263	23,2	22	5,2	148	18,4	100	31,1	616	21,0
izražene			0	0,0	20	1,8	102	24,3	67	8,3	5	1,6	194	6,6
DEFORMACIJE PRSNEGA KOŠA			3	1,2	73	6,4	53	12,6	22	2,7	16	5,0	167	5,7
DEFORMACIJE STOPAL			87	33,7	147	12,9	124	29,5	13	1,6	28	8,7	399	13,6
DRUGE DEFORMACIJE OKOSTJA			41	15,9	147	12,9	101	24,0	12	1,5	19	5,9	320	10,9
MOTNJE VIDA IN MOTILITETE enostranske			17	6,6	117	10,3	11	2,6	17	2,1	11	3,4	173	5,9
obojezstranske			14	5,4	303	26,7	109	26,0	188	23,4	82	25,5	696	23,7
strabizem			0	0,0	13	1,1	2	0,5	0	0,0	0	0,0	15	0,5
nistagmus			0	0,0	1	0,1	1	0,2	0	0,0	0	0,0	2	0,1
MOTNJE SLUHA: enostranske			0	0,0	3	0,3	1	0,2	12	1,5	1	0,3	17	0,6
obojezstranske			0	0,0	6	0,5	5	1,2	3	0,4	8	2,5	22	0,7
KARIES: I. stopnje			36	14,0	89	7,8	0	0,0	24	3,0	10	3,1	159	5,4
II. stopnje			0	0,0	32	2,8	0	0,0	13	1,6	0	0,0	45	1,5
SRČNE NAPAKE: kongenitalne			12	4,7	0	0,0	2	0,5	3	0,4	1	0,3	18	0,6
pridobljene			0	0,0	0	0,0	2	0,5	22	2,7	0	0,0	24	0,8
NEZADOSTEN DUŠEVNI RAZVOJ			0	0,0	2	0,2	1	0,2	19	2,4	0	0,0	22	0,7
GOVORNE NAPAKE			4	1,6	3	0,3	5	1,2	6	0,7	11	3,4	29	1,0
HEMOGLOBIN: do 110 g/l			10	3,9	1	0,1	9	2,1	11	1,4	0	0,0	31	1,1
nad 110 g/l			246	95,3	1	0,1	411	97,9	778	96,8	322	100	1758	59,8
ALBUMEN V URINU: pozitiven			0	0,0	0	0,0	15	3,6	0	0,0	0	0,0	15	0,5
negativen			0	0,0	1136	100	405	96,4	282	35,1	319	99,1	2142	72,9

Vir podatkov: *Poročilo o izvršenih sistematičnih pregledih šolskih otrok v šol. letu 2002/2003 - Obr. 8,288*

5. ZDRAVSTVENO VARSTVO ŽENSK

Slika 5 - 1 *Primerjava mrtvorojenosti, perinatalne umrljivosti, umrljivosti dojenčkov in zgodnje neonatalne umrljivosti, regija Koper, 1994-2003*



Vir podatkov: *Zdravstveni statistični letopisi 1994-2002, IVZ RS*
Perinatalni informacijski sistem RS 2003

5 - 1 *Preventivni in kurativni obiski v ZV žensk, regija Koper po UE, 2003*

	Il. Bistrica	Izola	Koper	Piran	Postojna	Sežana	REGIJA
Vsi obiski	3.026	8.515	8.311	4.684	18.833	3.384	46.753
Vsi preventivni obiski	1.460	3.112	4.159	1.482	9.532	1.685	21.430
Preventivni obiski nosečnic	147	1630	1.416	772	2.809	502	7.276
Preventivni obiski po porodu	52	271	41	53	394	46	857
PO v zvezi s kontracepcijo	814	319	863	247	3.018	68	5.329
PO zaradi od. raka na mat. vratu, dojkah	358	878	1732	355	2.700	1.064	7.087
Drugi preventivni obiski	89	14	107	55	611	5	881
PO / 1.000 žensk nad 15 let	229,02	469,17	191,77	185,88	1.066,82	162,44	345,78
Vsi kurativni obiski	1.566	5.403	4.152	3.202	9.301	1.699	25.323
Prvi kurativni obiski	796	3.277	3.162	1.993	6.189	1.233	16.650
% od vseh kurativnih obiskov	50,83	60,65	76,16	62,24	66,54	72,57	65,75
Ponovni kurativni obiski	418	1.154	450	1.209	2.589	466	6.286
Št. ponovnih KO / prvi KO	0,53	0,35	0,14	0,61	0,42	0,38	0,38
Kurativni obiski nosečnic v ZV žensk	352	972	540	0	523	0	2.387
Prvi KO / 1.000 žensk nad 15 let	124,86	494,04	145,80	249,97	692,67	118,87	268,65
Vsi KO / 1.000 žensk nad 15 let	245,65	814,56	191,45	401,61	1040,96	163,79	408,59
Napoteni k specialistu	143	415	2	132	632	178	1.502
% od vseh obiskov	5,35	5,50	0,03	2,82	3,45	5,26	3,39
Napoteni v bolnišnico	211	249	1	190	1169	42	1.862
% od vseh obiskov	7,89	3,30	0,01	4,06	6,38	1,24	4,20

Vir podatkov: *Poročilo primarne zunajbolnišnične zdravstvene statistike (ZUBSTAT) 2003*
Demografski podatki 2003 CRZP, IVZ RS

5 - 2 Vrste obiskov v ZV žensk na primarni ravni, regija Koper po UE, 2003

VRSTA OBISKA (Šifrant obiskov ZUBSTAT)	Il. Bistrica	Izola	Koper	Piran	Postojna	Sežana	REGIJA
101 Kurativni obisk, prvi	796	3.277	3.162	1.993	6.189	1.233	16.650
102 Kurativni obisk, ponovni	418	1.154	450	1.209	2.589	466	6.286
103 Kurativni obisk nosečnice v ZV žensk	352	972	540		523		2.387
201 Svetovanje po telefonu					1		1
501 Preventivni pregled nosečnic, prvi	54	280	290	180	535	160	1.499
502 Preventivni preg. nosečnic, ponovni	93	1.234	1.124	590	2.274	331	5.646
503 Kontracepcijsko svetovanje	20	112	622	108	440	10	1.312
505 PO po porodu, splavu, zunajm. nos.	52	271	41	53	394	46	857
506 PO zaradi odk. raka MV (DP ZORA)	357	682	1.319	261	1.286	606	4.511
507 PO - predpisovanje kontracepcije	779	207	191	115	2.501	7	3.800
509 PO - predpisovanje hor. nad. terap.	89	14	107	55	611	5	881
511 PO nosečnice pri VD babici		116	2	2		11	131
512 PO zaradi odk. raka dojk	1	196	413	94	1.414	458	2.576
513 Vstavev materničnega vložka	14		41	11	66	29	161
514 Odstranitev materničnega vložka	1		9	13	11	22	56
V S I	3.026	8.515	8.311	4.684	18.834	3.384	46.754

Vir podatkov: Poročilo primarne zunajbolnišnične zdravstvene statistike (ZUBSTAT) 2003

5 - 3 Preventivni obiski žensk v ZV žensk na primarni ravni po starosti žensk, regija Koper po UE, 2003

Upravna enota	Vsi PO	do 19 let		20 - 29 let		30 - 39 let		40 let in več	
		Število	%	Število	%	Število	%	Število	%
Il. Bistrica	1.460	71	4,86	531	36,37	470	32,19	388	26,58
Izola	3.112	51	1,64	1.118	35,93	1.313	42,19	630	20,24
Koper	4.159	179	4,30	1.657	39,84	1.155	27,77	1.168	28,08
Piran	1.482	53	3,58	730	49,26	437	29,49	262	17,68
Postojna	9.532	311	3,26	3.425	35,93	2.794	29,31	3.002	31,49
Sežana	1.685	10	0,59	546	32,40	319	18,93	810	48,07
REGIJA	21.430	675	3,15	8.007	37,36	6.488	30,28	6.260	29,21

Vir podatkov: Poročilo primarne zunajbolnišnične zdravstvene statistike (ZUBSTAT) 2003

5 - 4 Kurativni obiski žensk v ZV žensk na primarni ravni po starosti žensk, regija Koper po UE, 2003

Upravna enota	Vsi KO	do 19 let		20 - 29 let		30 - 39 let		40 let in več	
		Število	%	Število	%	Število	%	Število	%
Il. Bistrica	1.566	41	2,62	443	28,29	374	23,88	708	45,21
Izola	5.403	61	1,13	1.153	21,34	1.430	26,47	2.759	51,06
Koper	4.152	153	3,68	1.058	25,48	992	23,89	1.949	46,94
Piran	3.178	139	4,37	845	26,59	704	22,15	1.490	46,88
Postojna	9.269	144	1,55	2.514	27,12	2.512	27,10	4.099	44,22
Sežana	1.687	139	8,24	313	18,55	308	18,26	927	54,95
REGIJA	25.255	677	2,68	6.326	25,05	6.320	25,02	11.932	47,25

Vir podatkov: *Poročilo primarne zunajbolnišnične zdravstvene statistike (ZUBSTAT) 2003*5 - 5 *Obiski nosečnic v ZV žensk na primarni ravni, regija Koper po UE, 2003*

Upravna enota	Preventivni obiski				Kurativni obiski
	Vsi	Prvi	Ponovni	Št. pon. / prvi obisk	
Il. Bistrica	147	54	93	1,72	352
Izola	1.514	280	1.234	4,41	972
Koper	1.414	290	1.124	3,88	540
Piran	770	180	590	3,28	0
Postojna	2.809	535	2.274	4,25	523
Sežana	491	160	331	2,07	0
REGIJA	7.145	1.499	5.646	3,77	2.387

Vir podatkov: *Poročilo primarne zunajbolnišnične zdravstvene statistike (ZUBSTAT) 2003*5 - 6 *Preventivni obiski nosečnic v ZV žensk na primarni ravni po trajanju nosečnosti, regija Koper po UE, 2003*

Upravna enota	Preventivni obiski nosečnic po trajanju nosečnosti								Število PO / 1.000 žensk 15-49 let	
	do 3 mes.		4-6 mes.		7 in več mes.		Brez podatka			Skupaj
	Št.	%	Št.	%	Št.	%	Št.	%		
Il. Bistrica	40	27,21	77	52,38	30	20,41	0	0,00	147	41,86
Izola	298	19,68	793	52,38	321	21,20	102	6,74	1.514	393,55
Koper	230	16,27	221	15,63	392	27,72	571	40,38	1.414	114,86
Piran	224	29,09	242	31,43	303	39,35	1	0,13	770	170,28
Postojna	624	22,21	1.040	37,02	1.040	37,02	105	3,74	2.809	532,81
Sežana	162	32,99	127	25,87	177	36,05	25	5,09	491	86,44
REGIJA	1.578	22,09	2.500	34,99	2.263	31,67	804	11,25	7.145	203,31

Vir podatkov: *Poročilo primarne zunajbolnišnične zdravstvene statistike (ZUBSTAT) 2003*
*Demografski podatki 2003 CRZP, IVZ RS*5 - 7 *Kurativni obiski nosečnic v ZV žensk na primarni ravni po trajanju nosečnosti, regija Koper po UE, 2003*

Upravna enota	Preventivni obiski nosečnic po trajanju nosečnosti								Število PO / 1.000 žensk 15-49 let	
	do 3 mes.		4-6 mes.		7 in več mes.		Brez podatka			Skupaj
	Št.	%	Št.	%	Št.	%	Št.	%		
Il. Bistrica	51	14,49	116	32,95	172	48,86	13	3,69	352	100,23
Izola	144	14,81	374	38,48	363	37,35	91	9,36	972	252,66
Koper	61	11,30	66	12,22	92	17,04	321	59,44	540	43,86
Piran	0	0,00	0	0,00	0	0,00	0	0,00	0	0,00
Postojna	62	11,85	183	34,99	273	52,20	5	0,96	523	99,20
Sežana	0	0,00	0	0,00	0	0,00	0	0,00	0	0,00
REGIJA	318	13,32	739	30,96	900	37,70	430	18,01	2.387	67,92

Vir podatkov: *Poročilo primarne zunajbolnišnične zdravstvene statistike (ZUBSTAT) 2003*
Demografski podatki 2003 CRZP, IVZ RS

5 - 8 *Obiski žensk v posvetovalnicah za kontracepcijo po starosti žensk, regija Koper po UE, 2003*

Upravna enota	Vsi obiski zaradi kontracepcije	do 19 let		20 - 29 let		30 - 39 let		40 let in več	
		Število	%	Število	%	Število	%	Število	%
Il. Bistrica	814	56	6,88	335	41,15	332	40,79	91	11,18
Izola	319	49	15,36	119	37,30	99	31,03	52	16,30
Koper	863	139	16,11	396	45,89	240	27,81	88	10,20
Piran	247	40	16,19	112	45,34	62	25,10	33	13,36
Postojna	3.018	258	8,55	1.203	39,86	1.144	37,91	413	13,68
Sežana	68	3	4,41	12	17,65	28	41,18	25	36,76
REGIJA	5.329	545	10,23	2.177	40,85	1.905	35,75	702	13,17

Vir podatkov: *Poročilo primarne zunajbolnišnične zdravstvene statistike (ZUBSTAT) 2003*

5 - 9 *Aktivnost šol za starše - število predavateljev po strokovni izobrazbi, število predavanj in opravljenih delovnih ur, regija Koper po UE, 2003*

Upravna enota	Predavatelji								Del. ure	Št. predavanj
	Zdravnik spec.	Zdravnik, zobozdr.	Psiholog	MS	Fizioterapevt	Babica	Mag. farmacije	Vsi		
Il. Bistrica	2	1		3		1		7	18	12
Izola		1		1				2	198	99
Koper	1	1		3	1			6	552	192
Piran		1	1	5				7	210	90
Postojna	1			1		2		4	150	32
Sežana		1	1	3	1		1	7	54	30
REGIJA	4	5	2	16	2	3	1	33	1.182	455

Vir podatkov: *Poročilo o aktivnosti šol za starše za leto 2003*

5 - 10 *Število udeležencev šole za starše po spolu in starostnih skupinah, regija Koper po UE, 2003*

Upravna enota	Vsi	Moški	Ženske	do 19 let		20 - 29 let		30 - 39 let		40 let in več	
				Moški	Ženske	Moški	Ženske	Moški	Ženske	Moški	Ženske
Il. Bistrica	10		10				4		6		
Izola	166	80	86			48	51	30	33	2	2
Koper	383	143	240		3	65	118	70	115	8	4
Piran	131	44	87		1	22	42	20	43	2	1
Postojna	191	63	128	1	1	29	83	32	44	1	
Sežana	64	17	47			3	21	14	26		
REGIJA	945	347	598	1	5	167	319	166	267	13	7

Vir podatkov: *Poročilo o aktivnosti šol za starše za leto 2003*

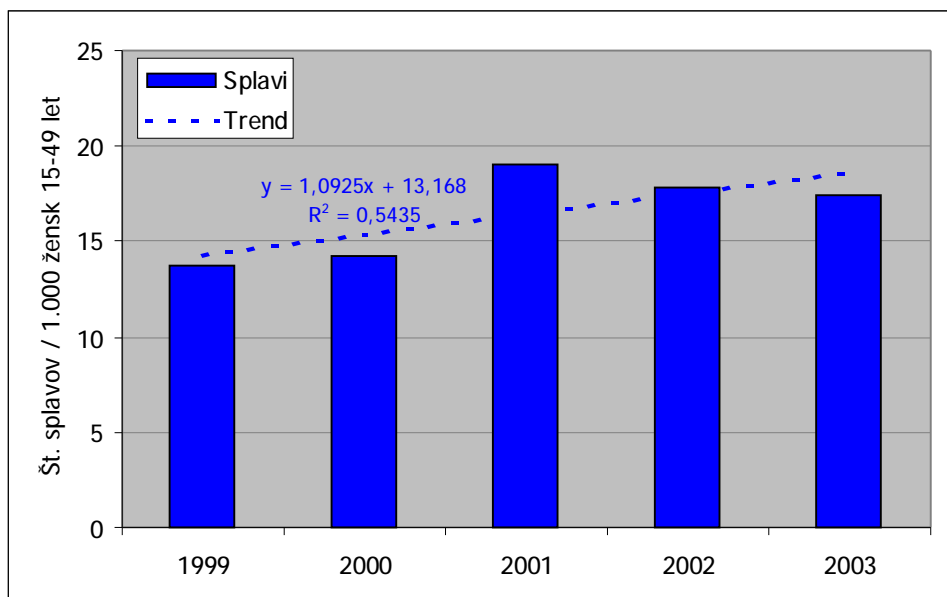
5 - 11 Vsi splavi po starostnih skupinah žensk, regija Koper po UE, 2003

Upravna enota	Skupaj	do 19 let	20-24 let	25-29 let	30-34 let	35-39 let	40-44 let	45 let in več	Št. splavov / 1.000 žensk*
Il. Bistrica	64	5	13	10	16	15	4	1	21,56
Izola	76	6	18	21	14	11	5	1	23,96
Koper	194	13	32	42	50	34	19	4	18,97
Piran	90	3	17	23	22	19	6		23,92
Postojna	97	4	17	26	17	27	6		21,72
Sežana	90	2	18	19	22	20	7	2	18,91
REGIJA	611	33	115	141	141	126	47	8	17,38

* v rodni dobi (15 - 49 let)

Vir podatkov: Perinatalni informacijski sistem RS 2003
 Prijava fetalne smrti - splava 2003
 Demografski podatki 2003 CRZP, IVZ RS

Slika 5 - 2 Splavi na 1.000 žensk v rodni dobi, regija Koper, 1999-2003



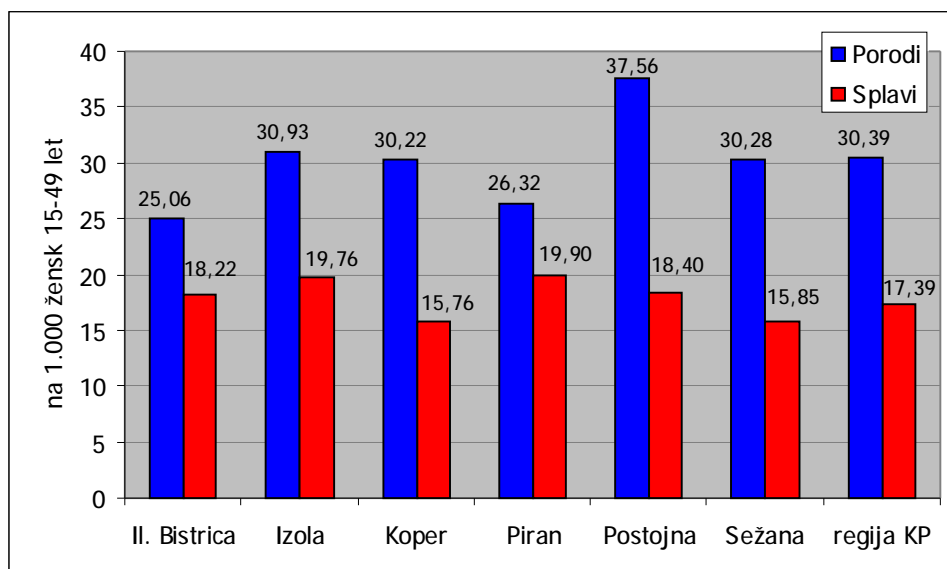
Vir podatkov: Zdravstveni statistični letopisi 1999-2002, IVZ RS
 Perinatalni informacijski sistem RS 2003
 Prijava fetalne smrti - splava 2003
 Demografski podatki 2003 CRZP, IVZ RS

5 - 12 Porodi in splavi, regija Koper, 1999 - 2003

Upravna enota	Leto	Št. žensk v rodni dobi*	Št. splavov	Št. porodov	Št. splavov / 1.000 žensk*	Št. živorojenih / 1.000 žensk*	Št. splavov / 1.000 porodov
Il. Bistrica	2003	3.512	64	88	18,22	25,06	727,27
Izola	2003	3.847	76	119	19,76	31,71	638,66
Koper	2003	12.311	194	372	15,76	30,62	521,51
Piran	2003	4.522	90	119	19,90	26,09	756,30
Postojna	2003	5.272	97	198	18,40	37,94	489,90
Sežana	2003	5.680	90	172	15,85	30,28	523,26
REGIJA	1999	35.945	484		13,47	28,68	
	2000	35.873	507		14,13	29,77	
	2001	35.653	664	1.050	18,62	29,90	632,38
	2002	35.417	632	1.042	17,84	29,39	606,53
	2003	35.144	611	1.068	17,39	30,65	572,10

* v rodni dobi (15 - 49 let)

Vir podatkov: *Zdravstveni statistični letopisi 1999-2002, IVZ RS*
Perinatalni informacijski sistem RS 2001-2003
Prijava fetalne smrti - splava 2001-2003
Banka statističnih podatkov 1999-2001, SURS
Demografski podatki 2003 CRZP, IVZ RS

Slika 5 - 3 *Porodi in splavi na 1.000 žensk v rodni dobi, regija Koper po UE, 2003*

Vir podatkov: *Perinatalni informacijski sistem RS 2003*
Prijava fetalne smrti - splava 2003
Demografski podatki 2003 CRZP, IVZ RS

6. DEJAVNOST SPLOŠNE MEDICINE

6 - 1 Obiski v dejavnosti splošne medicine, regija Koper po UE, 2003

	Il. Bistrica	Izola	Koper	Piran	Postojna	Sežana	REGIJA
Vsi obiski	68.616	35.687	123.398	58.901	95.490	83.270	465.362
Vsi preventivni obiski	775	673	2.948	975	1.166	872	7.409
Vsi kurativni obiski	67.533	34.808	117.484	57.443	94.064	81.084	452.416
Prvi kurativni obiski	28.603	17.014	64.156	28.577	39.562	42.876	220.788
% od vseh kurativnih obiskov	42,35	48,88	54,61	49,75	42,06	52,88	48,80
Ponovni kurativni obiski	38.930	17.794	53.328	28.866	54.502	38.208	231.628
Št. ponovnih KO / prvi KO	1,36	1,05	0,83	1,01	1,38	0,89	1,05
Prvi KO / 1.000 prebivalcev	2.009,34	1.139,74	1.312,39	1.633,53	1.919,46	1.805,23	1.578,14
Vsi KO / 1.000 prebivalcev	4.744,15	2.331,73	2.403,27	3.283,58	4.563,78	3.413,92	3.233,76
Hišni obiski	308	206	2.966	483	260	1.314	5.537
Svetovanje po telefonu	3	0	0	0	107	45	155
Napoteni k specialistu	13.031	7.981	1.985	2.035	13.787	8.561	47.380
% od vseh obiskov	18,99	22,36	1,61	3,45	14,44	10,28	10,18
Napoteni v bolnišnico	156	148	368	193	442	868	2.175
% od vseh obiskov	0,23	0,41	0,30	0,33	0,46	1,04	0,47

Vir podatkov: *Poročilo primarne zunajbolnišnične zdravstvene statistike (ZUBSTAT) 2003*
Demografski podatki 2003 CRZP, IVZ RS

6 - 2 Vrste obiskov v dejavnosti splošne medicine, regija Koper po UE, 2003

VRSTA OBISKA (Šifrant obiskov ZUBSTAT)	Il. Bistrica	Izola	Koper	Piran	Postojna	Sežana	REGIJA
101 Kurativni obisk, prvi	28.603	17.014	64.156	28.577	39.562	42.876	220.788
102 Kurativni obisk, ponovni	38.930	17.794	53.328	28.866	54.502	38.208	231.628
201 Svetovanje po telefonu	3				107	45	155
202 Hišni obisk v strnjem naselju	298	203	2.531	478	258	1.172	4.940
203 Hišni obisk v težje dostopnem kraju	10	3	435	5	2	142	597
601 Preventivni pregled odraslih	155	0	0	87	2	24	268
602 PO zaradi KVO, prvi	604	673	2.939	887	1.157	848	7.108
603 PO zaradi KVO, ponovni-kontrolni	15		9		7		31
614 Obdobni pregled delavca	1						1
701 Triažni pregled				1			1
V S I	68.619	35.687	123.398	58.901	95.597	83.315	465.517

Vir podatkov: *Poročilo primarne zunajbolnišnične zdravstvene statistike (ZUBSTAT) 2003*

6 - 3 Kurativni obiski v dejavnosti splošne medicine, regija Koper po UE in izvajalcih, 2003

	Kurativni obiski			Št. ponovnih KO / prvi KO	Napoteni	
	Vsi	Prvi	Ponovni		k specialistu	v bolnišnico
ZD Ilirska Bistrica	60.986	26.451	34.541	1,31	11.702	135

Zasebne SA	6.547	2.152	4.389	2,04	1.111	8
Ilirska Bistrica - SKUPAJ	67.533	28.603	38.930	1,36	12.813	143
ZD Izola	23.651	12.105	11.546	0,95	5.549	122
Zasebne SA	11.157	4.909	6.248	1,27	2.400	12
Izola - SKUPAJ	34.808	17.014	17.794	1,05	7.949	134
ZD Koper	68.692	40.145	28.547	0,71	431	130
ZZV Koper	5.329	1.991	3.338	1,68	408	12
Zasebne SA	43.463	22.020	21.443	0,97	1.111	54
Koper - SKUPAJ	117.484	64.156	53.328	0,83	1.950	196
ZD Piran	12.612	7.068	5.544	0,78	343	115
Zasebne SA	44.831	21.509	23.322	1,08	1.674	51
Piran - SKUPAJ	57.443	28.577	28.866	1,01	2.017	166
ZD Postojna	52.972	23.576	29.396	1,25	7.854	266
ŽZD Lj - OA Postojna	3.229	1.076	2.153	2,00	295	5
Zasebne SA	37.863	14.910	22.953	1,54	5.517	167
Postojna - SKUPAJ	94.064	39.562	54.502	1,38	13.666	438
ZD Sežana	81.084	42.876	38.208	0,89	8.465	642
Zasebne SA	0	0	0	0,00	0	0
Sežana - SKUPAJ	81.084	42.876	38.208	0,89	8.465	642
S K U P A J	452.416	220.788	231.628	1,05	46.860	1.719

Vir podatkov: *Poročilo primarne zunajbolnišnične zdravstvene statistike (ZUBSTAT) 2003*

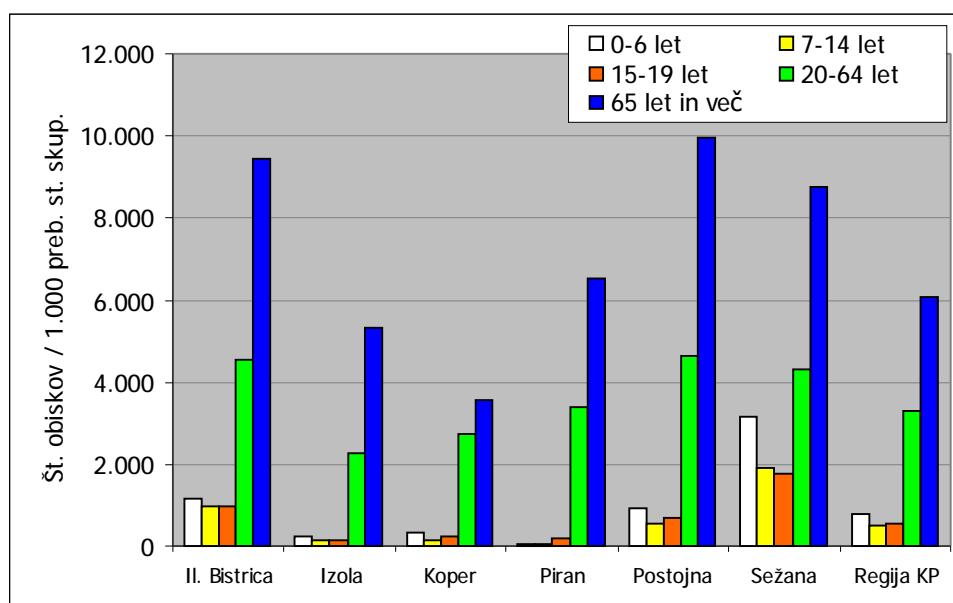
6 - 4 *Kurativni obiski v dejavnosti splošne medicine po starostnih skupinah, regija Koper po UE, 2003*

	0-6 let	7-14 let	15-19 let	20-64 let	65 let in več	SKUPAJ
ILIRSKA BISTRICA						

Prvi obisk	804	792	733	18.581	7.693	28.603
Ponovni obisk	59	151	191	22.695	15.834	38.930
Vsi kurativni obiski	863	943	924	41.276	23.527	67.533
Vsi KO / 1.000 preb. star. skupine	1.158,39	975,18	972,63	4.538,82	9.459,99	4.744,15
IZOLA						
Prvi obisk	170	149	118	10.614	5.963	17.014
Ponovni obisk	3	3	16	11.691	6.081	17.794
Vsi kurativni obiski	173	152	134	22.305	12.044	34.808
Vsi KO / 1.000 preb. star. skupine	222,08	144,90	140,76	2.257,59	5.310,41	2.331,73
KOPER						
Prvi obisk	899	479	526	47.539	14.713	64.156
Ponovni obisk	6	16	121	40.239	12.946	53.328
Vsi kurativni obiski	905	495	647	87.778	27.659	117.484
Vsi KO / 1.000 preb. star. skupine	338,95	139,52	226,94	2.733,58	3.589,75	2.403,27
PIRAN						
Prvi obisk	56	76	132	20.159	8.154	28.577
Ponovni obisk	2	9	42	18.970	9.843	28.866
Vsi kurativni obiski	58	85	174	39.129	17.997	57.443
Vsi KO / 1.000 preb. star. skupine	63,74	67,09	169,26	3.393,08	6.527,75	3.283,58
POSTOJNA						
Prvi obisk	1.192	802	760	26.473	10.335	39.562
Ponovni obisk	36	120	185	34.919	19.242	54.502
Vsi kurativni obiski	1.228	922	945	61.392	29.577	94.064
Vsi KO / 1.000 preb. star. skupine	934,55	540,76	715,91	4.616,63	9.945,19	4.563,78
SEŽANA						
Prvi obisk	2.416	1.885	1.274	25.670	11.631	42.876
Ponovni obisk	472	540	539	24.189	12.468	38.208
Vsi kurativni obiski	2.888	2.425	1.813	49.859	24.099	81.084
Vsi KO / 1.000 preb. star. skupine	3.173,63	1.913,97	1.763,62	4.323,53	8.741,02	4.634,96
REGIJA KOPER						
Prvi obisk	5.537	4.183	3.543	149.036	58.489	220.788
Ponovni obisk	578	839	1.094	152.703	76.414	231.628
Vsi kurativni obiski	6.115	5.022	4.637	301.739	134.903	452.416
Št. ponovnih KO / prvi KO	0,10	0,20	0,31	1,02	1,31	1,05
Prvi KO / 1.000 preb. star. skup.	722,56	407,07	420,04	1.633,27	2.625,18	1.578,14
Vsi KO / 1.000 preb. star. skupine	797,99	488,71	549,73	3.306,73	6.054,89	3.233,76

Vir podatkov: *Poročilo primarne zunajbolnišnične zdravstvene statistike (ZUBSTAT) 2003*
Demografski podatki 2003 CRZP, IVZ RS

Slika 6 - 1 *Starostna struktura obiskovalcev v dejavnosti splošne medicine, regija Koper po UE, 2003*



Vir podatkov: *Poročilo primarne zunajbolnišnične zdravstvene statistike (ZUBSTAT) 2003 Demografski podatki 2003 CRZP, IVZ RS*

6 - 5 Vzroki (število primerov in delež) za obiske v dejavnosti splošne medicine, regija Koper po UE, 2003

Skupina bolezní po MKB-10	Il. Bistrica		Izola		Koper		Piran		Postojna		Sežana		REGIJA	
	Št.	%	Št.	%	Št.	%	Št.	%	Št.	%	Št.	%	Št.	%
1. Nek. infekcijske in paraz. b.	1196	2,1	149	4,9	4315	6,3	262	5,9	5038	6,7	398	7,9	1865	5,7
2. Neoplazme	745	1,3	529	1,7	1405	2,1	728	1,6	970	1,3	811	1,6	5188	1,6
3. B. krvi in krvotv. organov	200	0,4	203	0,7	185	0,3	204	0,5	314	0,4	281	0,6	1387	0,4
4. Endokrine, prehr. in pres. b.	1216	2,2	142	4,7	1647	2,4	171	3,9	2643	3,5	148	3,0	1013	3,1
5. Duševne in vedenjske mot.	1578	2,8	103	3,4	1546	2,3	115	2,6	2746	3,6	109	2,2	9153	2,8
6. Bolezni živčevja	468	0,8	361	1,2	718	1,0	683	1,5	704	0,9	413	0,8	3347	1,0
7. Bolezni očesa in adneksov	1268	2,3	907	3,0	1977	2,9	110	2,5	2007	2,7	152	3,0	8789	2,7
8. Bolezni ušesa in mastoida	1481	2,6	938	3,1	2813	4,1	166	3,8	2435	3,2	174	3,5	1108	3,4
9. Bolezni obtočil	4516	8,1	280	9,3	5957	8,7	325	7,3	7487	9,9	468	9,3	2870	8,8
10. Bolezni dihal	1083	19,4	451	14,9	9418	13,8	609	13,7	1271	16,9	753	15,0	5110	15,7
11. Bolezni prebavil	2134	3,8	145	4,8	3710	5,4	252	5,7	3292	4,4	214	4,3	1526	4,7
12. Bolezni kože in podkožja	2884	5,2	193	6,4	4578	6,7	327	7,4	4284	5,7	262	5,2	1957	6,0
13. B. mišičnokost. sist. in vez. t.	6434	11,5	412	13,6	1073	15,7	623	14,0	9186	12,2	538	10,7	4209	13,0
14. Bolezni sečil in splovil	2152	3,8	145	4,8	3555	5,2	209	4,7	3659	4,9	186	3,7	1478	4,6
15. Nosečnost, porod in puerperij	146	0,3	62	0,2	217	0,3	81	0,2	359	0,5	146	0,3	1011	0,3
16. Stanja, ki izv. v perinatal.ob.	2	0,0	0	0,0	8	0,0	2	0,0	0	0,0	4	0,0	16	0,0
17. Prirojene napake	22	0,0	19	0,1	47	0,1	30	0,1	30	0,0	39	0,1	187	0,1
18. Simptomi, znaki ...	3476	6,2	238	7,9	5666	8,3	445	10,0	5604	7,4	254	5,1	2413	7,4
19. Poškodbe in zastrupitve	5302	9,5	251	8,3	6500	9,5	285	6,4	8817	11,7	468	9,3	3067	9,4
21. Dejavniki, ki vpl. na zdrav.st.	8928	16,0	180	6,0	1464	2,1	314	7,1	2507	3,3	679	13,5	2464	7,6
Nerazporejeno po MKB	942	1,7	314	1,0	2001	2,9	503	1,1	617	0,8	458	0,9	4835	1,5
S K U P A J	55.924		30.277		68.462		44.444		75.413		50.254		324.774	

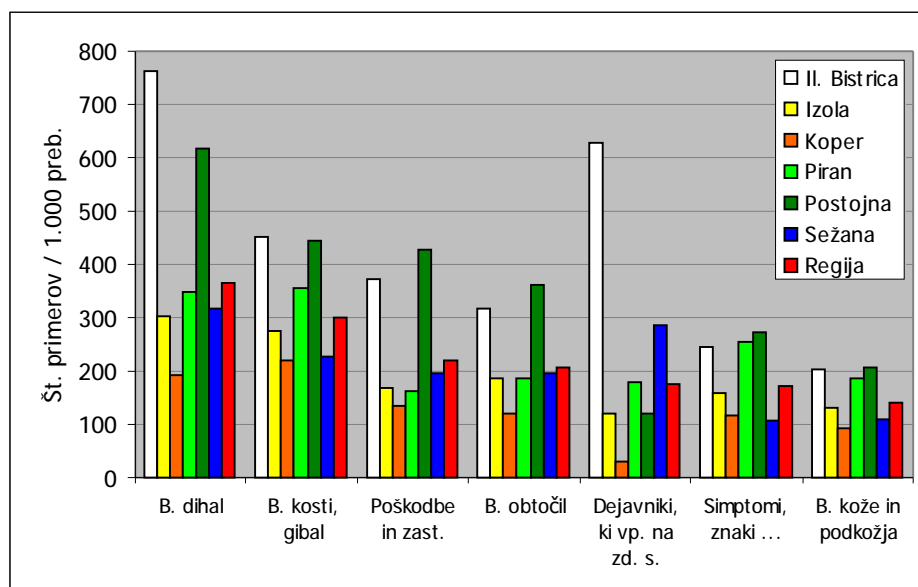
Vir podatkov: *Poročilo primarne zunajbolnišnične zdravstvene statistike (ZUBSTAT) 2003*

6 - 6 Vzroki (število primerov na 1.000 prebivalcev) za obiske v dejavnosti splošne medicine, regija Koper po UE, 2003

Skupine bolezni po MKB - 10	Il. Bistrica	Izola	Koper	Piran	Postojna	Sežana	REGIJA
1. Nekatere infekcijske in paraz. b.	84,02	100,08	88,27	150,17	244,43	167,70	133,33
2. Neoplazme	52,34	35,44	28,74	41,61	47,06	34,15	37,08
3. B. krvi in krvotv. organov	14,05	13,60	3,78	11,66	15,23	11,83	9,91
4. Endokrine, prehr. in pres. b.	85,42	95,59	33,69	97,92	128,23	62,48	72,41
5. Duševne in vedenjske motnje	110,85	69,00	31,63	65,97	133,23	46,27	65,42
6. Bolezni živčevja	32,88	24,18	14,69	39,04	34,16	17,39	23,92
7. Bolezni očesa in adneksov	89,08	60,76	40,44	63,39	97,38	64,04	62,82
8. Bolezni ušesa in mastoida	104,04	62,83	57,54	95,35	118,14	73,60	79,22
9. Bolezni obtočil	317,25	187,70	121,86	186,24	363,25	197,38	205,20
10. Bolezni dihal	761,08	302,25	192,66	348,35	616,86	317,33	365,31
11. Bolezni prebavil	149,91	97,67	75,89	144,34	159,72	90,40	109,12
12. Bolezni kože in podkožja	202,60	129,42	93,65	187,15	207,85	110,56	139,94
13. B. mišičnokost. sist. in vez. t.	451,98	276,33	219,60	356,47	445,68	226,56	300,90
14. Bolezni sečil in splovil	151,18	97,74	72,72	119,98	177,53	78,35	105,68
15. Nosečnost,porod in puerperij	10,26	4,15	4,44	4,63	17,42	6,15	7,23
16. Stanja, ki izv. v perinatal. ob.	0,14	0,00	0,16	0,11	0,00	0,17	0,11
17. Prirojene napake	1,55	1,27	0,96	1,71	1,46	1,64	1,34
18. Simptomi, znaki ...	244,19	159,90	115,90	254,89	271,89	107,11	172,52
19. Poškodbe in zastrupitve	372,46	168,41	132,97	163,14	427,78	197,34	219,25
21. Dejavniki, ki vpl. na zdrav. st.	627,19	120,85	29,95	179,66	121,63	286,14	176,14
Nerazporejeno po MKB	66,17	21,03	40,93	28,75	29,94	19,28	34,56
S K U P A J	3928,63	2028,20	1400,47	2540,53	3658,87	2115,87	2321,41

Vir podatkov: Poročilo primarne zunajbolnišnične zdravstvene statistike (ZUBSTAT) 2003
Demografski podatki 2003 CRZP, IVZ RS

Slika 6 - 2 Najpogostejši vzroki za obiske v dejavnosti splošne medicine, regija Koper po UE, 2003



Vir podatkov: Poročilo primarne zunajbolnišnične zdravstvene statistike (ZUBSTAT) 2003

Demografski podatki 2003 CRZP, IVZ RS

7. ZDRAVSTVENO VARSTVO DELAVCEV

7 - 1 Zdravstveno osebje v dejavnosti medicine dela, prometa in športa po stopnji izobrazbe, regija Koper po UE, 2003

Upravna enota	Zdravniki			Sestre		Osebje iz delovnih ur*		
	Specialisti	Specializanti	Sp. prakse	VMS	SMS	Zdravniki	VMS	SMS
Il. Bistrica	1			1	1	0,7	0,7	0,8
Izola	1			0	2	0,8	0	1,8
Koper	4			4	2	2,0	3,2	1,7
Piran	1			1	1	0,7	1,0	0,9
Postojna	2			1	1	1,5	0,9	1,0
Sežana	3			1	1	1,7	0,8	1,1
REGIJA	12	0	0	8	8	7,5	6,6	7,2

* Število osebja iz delovnih ur (letni normativ 1.590 ur)

Vir podatkov: Poročilo primarne zunajbolnišnične zdravstvene statistike (ZUBSTAT) 2003
Poročilo o delu službe za medicino dela 2003 - Obr. 8,285

7 - 2 Stopnja preskrbljenosti zaposlenega prebivalstva z zdravstvenim osebje v dejavnosti medicine dela, prometa in športa, regija Koper po UE, 2003

Upravna enota	Število zaposlenih /			Število VMS / 1 zdravnika	Število SMS / 1 zdravnika
	zdravnika spec.	VMS	SMS		
Il. Bistrica	3.882	3.882	3.882	1	1
Izola	5.136	0	2.568	0	2
Koper	5.056	5.056	10.112	1	0,5
Piran	6.355	6.355	6.355	1	1
Postojna	4.283	8.566	8.566	0,5	0,5
Sežana	2.991	8.974	8.974	0,3	0,3
REGIJA	4.428	6.642	6.642	0,7	0,7

Vir podatkov: Poročilo primarne zunajbolnišnične zdravstvene statistike (ZUBSTAT) 2003
Poročilo o delu službe za medicino dela 2003 - Obr. 8,285
Zavod RS za zaposlovanje, območna služba Koper, letno poročilo 2003

7 - 3 Število obiskov v dejavnosti medicine dela, prometa in športa, regija Koper po UE, 2003

Upravna enota	Vsi obiski	Preventivni obiski	Preventivni obiski / 1.000 zaposlenih
Il. Bistrica	916	916	235,96
Izola	2.711	2.711	527,84
Koper	7.203	5.367	265,39
Piran	707	707	111,25
Postojna	4.315	4.315	503,74
Sežana*	1.206	1.200	133,72
REGIJA	17.058	15.216	286,36

Vir podatkov: *Poročilo primarne zunajbolnišnične zdravstvene statistike (ZUBSTAT) 2003*
Poročilo o delu službe za medicino dela 2003 - Obr. 8,285
Zavod RS za zaposlovanje, območna služba Koper, letno poročilo 2003

7 - 4 Vrste obiskov v dejavnosti medicine dela, prometa in športa, regija Koper po UE, 2003

VRSTA OBISKA (Šifrant obiskov ZUBSTAT)	Il. Bistrica		Izola		Koper		Piran		Postojna		Sežana		REGIJA	
	Št.	%	Št.	%	Št.	%	Št.	%	Št.	%	Št.	%	Št.	%
101 Kurativni obisk, prvi					618	8,6					6	0,5	624	3,7
102 Kurativni obisk, ponovni					121 3	16,8							1213	7,1
202 Hišni obisk v strnjem naselju					5	0,1							5	0,0
602 PO zaradi KVO, prvi					69	1,0							69	0,4
603 PO zaradi KVO, pon.-kontrolni					3	0,0							3	0,0
613 Predhodni pregledi delavca	267	29,1	293	10,8	326	4,5	570	80,6	650	15,1	168	13,9	2274	13,3
614 Obdobni pregledi delavca	418	45,6	988	36,4	104 3	14,5			188 3	43,6	797	66,1	5129	30,1
615 Pregledi poklicnih voznikov	16	1,7	28	1,0	24	0,3			1	0,0			69	0,4
616 Konziliarni pregledi delavcev	2	0,2											2	0,0
617 Ekspertize o delazmožnosti			19	0,7					3	0,1			22	0,1
618 Usmerjeni pregledi delavcev	2	0,2	720	26,6			130	18,4	180	4,2	22	1,8	1054	6,2
619 Drugi prev. pregledi delav.					301 3	41,8	1	0,1	584	13,5			3598	21,1
902 Obdobni pregled športnikov			49	1,8			1	0,1					50	0,3
903 Preven. pregled nabornikov	4	0,4							5	0,1			9	0,1
904 Pregledi voznikov amaterjev	207	22,6	614	22,6	889	12,3	5	0,7	940	21,8	213	17,7	2868	16,8
905 Ostali namen. prev. pregledi									69	1,6			69	0,4
S K U P A J	916		2.711		7.203		707		4.315		1.206		17.058	

Vir podatkov: *Poročilo primarne zunajbolnišnične zdravstvene statistike (ZUBSTAT) 2003*
Poročilo o delu službe za medicino dela 2003 - Obr. 8,285

8. BOLNIŠKI STALEŽ

8 - 1 *Primeri, izgubljeni koledarski dnevi in indeksi BS, po razlogih odsotnosti, vsi zaposleni za polni delovni čas, regija Koper, 2003*

	Primeri	Dnevi	Vsi			
			%BS	IO	IF	R
Bolezen	45.967	789.091	3,90%	14,25	83,00	17,17
Poškodbe izven dela	4.403	132.478	0,66%	2,39	7,95	30,09
Poklicna bolezen	8	133	0,00%	0,00	0,01	16,63
Poškodbe pri delu	2.120	77.001	0,38%	1,39	3,83	36,32
Poškodbe po 3. os	98	4.006	0,02%	0,07	0,18	40,88
Nega do 7/15 dni	10.635	47.151	0,23%	0,85	19,20	4,43
Transplantacija	6	478	0,00%	0,01	0,01	79,67
Izolacija	8	190	0,00%	0,00	0,01	23,75
Spremembo	3.545	4.409	0,02%	0,08	6,40	1,24
Usposabljanje za rehab.	3	17	0,00%	0,00	0,01	5,67
Poškodbe iz 18. čl.	1	5	0,00%	0,00	0,00	5,00
S K U P A J	66.794	1.054.959	5,22%	19,05	120,61	15,79

Vir podatkov: BS - Tabele 2003, računalniški program Infonet

8 - 2 *Primeri, izgubljeni koledarski dnevi in indeksi BS, po razlogih odsotnosti, zaposleni moški za polni delovni čas, regija Koper, 2003*

	Primeri	Dnevi	Moški			
			%BS	IO	IF	R
Bolezen	20.415	331.899	2,88%	10,53	64,76	16,26
Poškodbe izven dela	3.065	91.440	0,79%	2,90	9,72	29,83
Poklicna bolezen	6	94	0,00%	0,00	0,02	15,67
Poškodbe pri delu	1.528	52.818	0,46%	1,68	4,85	34,57
Poškodbe po 3. os	67	2.813	0,02%	0,09	0,21	41,99
Nega do 7/15 dni	1.736	6.754	0,06%	0,21	5,51	3,89
Transplantacija	4	84	0,00%	0,00	0,01	21,00
Izolacija	3	60	0,00%	0,00	0,01	20,00
Spremembo	1.397	1.558	0,01%	0,05	4,43	1,12
Usposabljanje za rehab.	0	0	0,00%	0,00	0,00	0,00
Poškodbe iz 18. čl.	0	0	0,00%	0,00	0,00	0,00
S K U P A J	28.221	487.520	4,24%	15,47	89,52	17,28

Vir podatkov: BS - Tabele 2003, računalniški program Infonet

%BS Odstotek bolniškega staleža

IO Indeks onesposabljanja

IF Indeks frekvence

R Resnost (prej indeks teže)

8 - 3 *Primeri, izgubljeni koledarski dnevi in indeksi BS, po razlogih odsotnosti, zaposlene ženske za polni delovni čas, regija Koper, 2003*

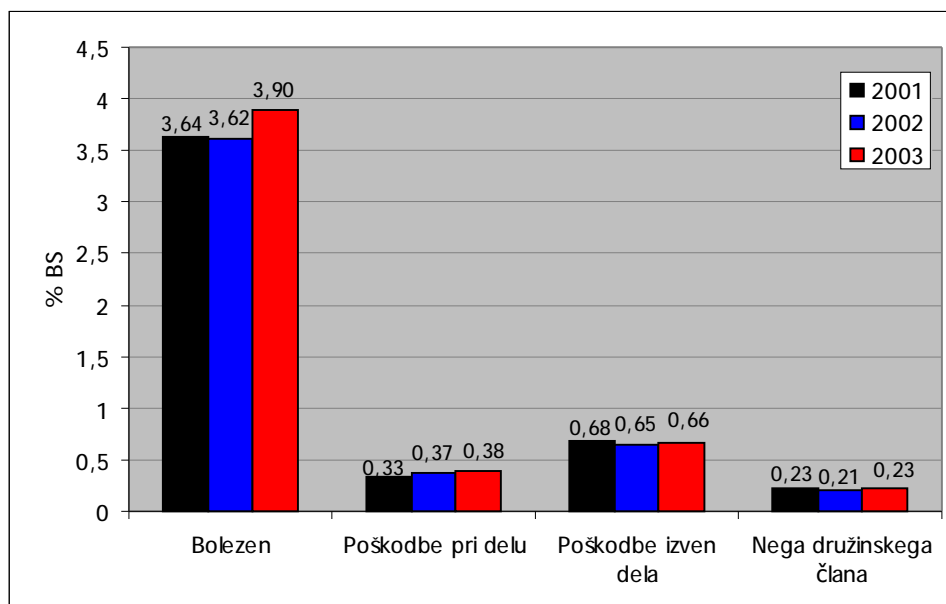
	Ženske					
	Primeri	Dnevi	%BS	IO	IF	R
Bolezen	25.552	457.192	5,25%	19,17	107,11	17,89
Poškodbe izven dela	1.338	41.038	0,47%	1,72	5,61	30,67
Poklicna bolezen	2	39	0,00%	0,00	0,01	19,50
Poškodbe pri delu	592	24.183	0,28%	1,01	2,48	40,85
Poškodbe po 3. os	31	1.193	0,01%	0,05	0,13	38,48
Nega do 7/15 dni	8.899	40.397	0,46%	1,69	37,30	4,54
Transplantacija	2	394	0,00%	0,02	0,01	197,00
Izolacija	5	130	0,00%	0,01	0,02	26,00
Spremnstvo	2.148	2.851	0,03%	0,12	9,00	1,33
Usposabljanje za rehab.	3	17	0,00%	0,00	0,01	5,67
Poškodbe iz 18. čl.	1	5	0,00%	0,00	0,00	5,00
S K U P A J	38.573	567.439	6,52%	23,79	161,70	14,71

Vir podatkov: *BS - Tabele 2003, računalniški program Infonet*8 - 4 *Primeri in izgubljeni koledarski dnevi, po razlogih odsotnosti in trajanju BS, vsi zaposleni za polni delovni čas, regija Koper, 2003*

	1 - 7 dni		8 - 14 dni		15 - 30 dni		Nad 30 dni	
	Primeri	Dnevi	Primeri	Dnevi	Primeri	Dnevi	Primeri	Dnevi
Bolezen	27.660	84.807	9.258	94.597	5.032	103.863	4.017	505.824
Poškodbe izven dela	1.102	4.011	1.107	11.778	1.198	25.862	996	90.827
Poklicna bolezen	5	12	1	12	1	27	1	82
Poškodbe pri delu	352	1.401	540	5.789	642	13.815	586	55.996
Poškodbe po 3. os	17	81	21	226	27	600	33	3.099
Nega do 7/15 dni	8.913	27.480	1.526	14.633	172	2.965	24	2.073
Transplantacija	2	6	1	9	1	30	2	433
Izolacija	1	3	2	24	3	68	2	95
Spremnstvo	3.522	3.767	15	142	6	118	2	382
Usposabljanje za rehab.	3	17	0	0	0	0	0	0
Poškodbe iz 18. čl.	1	5	0	0	0	0	0	0
S K U P A J	41.578	121.590	12.471	127.210	7.082	147.348	5.663	658.811

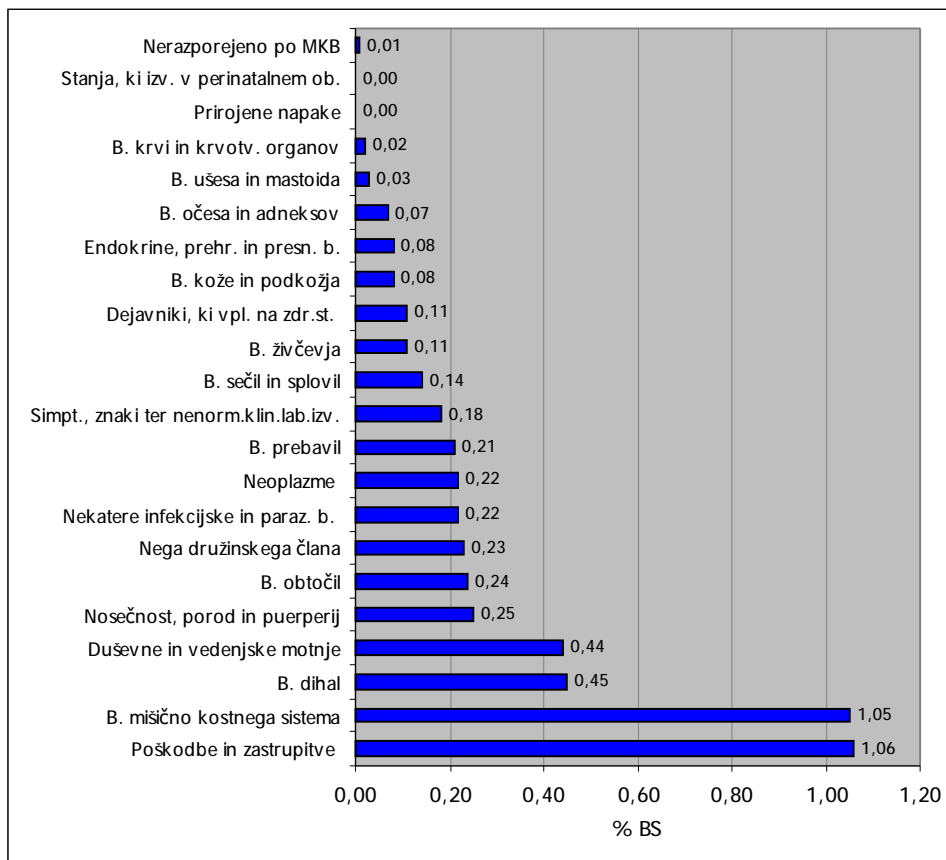
Vir podatkov: *BS - Tabele 2003, računalniški program Infonet*

Slika 8 - 1 Odstotek bolniškega staleža (% BS) zaradi bolezni, poškodb in nege, vsi zaposleni za polni delovni čas, regija Koper, 2001-2003



Vir podatkov: BS - Tabele 2001-2003, računalniški program Infonet

Slika 8 - 2 Odstotek BS po skupinah MKB-10, vsi zaposleni za polni delovni čas, regija Koper, 2003



Vir podatkov: BS - Tabele 2003, računalniški program Infonet

8 - 5 *Primeri, izgubljeni koledarski dnevi in indeksi BS po MKB-10, vsi zaposleni za polni delovni čas, regija Koper, 2003*

Skupine MKB-10	Vsi					
	Primeri	Dnevi	%BS	IO	IF	R
1. Nekatere inf. in paraz. bolezni	5.988	45.426	0,22%	0,82	10,81	7,59
2. Neoplazme	736	44.289	0,22%	0,80	1,33	60,18
3. Bolezni krvi in krvotv. organov	146	3.640	0,02%	0,07	0,26	24,93
4. Endokrine, prehr. in presnovne bolezni	684	16.146	0,08%	0,29	1,24	23,61
5. Duševne in vedenjske motnje	1.526	89.628	0,44%	1,62	2,76	58,73
6. Bolezni živčevja	623	23.014	0,11%	0,42	1,12	36,94
7. Bolezni očesa in adneksov	733	13.841	0,07%	0,25	1,32	18,88
8. Bolezni ušesa in mastoida	615	6.503	0,03%	0,12	1,11	10,57
9. Bolezni obtočil	1.282	48.112	0,24%	0,87	2,31	37,53
10. Bolezni dihal	11.774	91.656	0,45%	1,66	21,26	7,78
11. Bolezni prebavil	2.974	43.179	0,21%	0,78	5,37	14,52
12. Bolezni kože in podkožja	1.278	16.967	0,08%	0,31	2,31	13,28
13. Bolezni mišičnokostnega sist. in vez. tkiva	8.450	212.017	1,05%	3,83	15,26	25,09
14. Bolezni sečil in splavil	1.923	27.719	0,14%	0,50	3,47	14,41
15. Nosečnost, porod in popor. obdobje	750	51.402	0,25%	0,93	1,35	68,54
16. Stanja, ki izv. v per. (obporod.) obdobju	1	3	0,00%	0,00	0,00	3,00
17. Prirojene malfor., defor. in kromos. nenorm.	32	712	0,00%	0,01	0,06	22,25
18. Simptomi, znaki ter nenorm. klin. lab. izvidi	2.708	35.384	0,18%	0,64	4,89	13,07
19. A Poškodbe in zastrupitve pri delu	2.120	77.001	0,38%	1,39	3,83	36,32
20. B Poškodbe in zastrupitve izven dela	4.501	136.484	0,68%	2,46	8,13	30,32
21. Dejavniki, ki vpl. na zdr.st. in na stik z zdr. služ.	7.229	22.760	0,11%	0,41	13,05	3,15
22. Nega	10.635	47.151	0,23%	0,85	19,20	4,43
23. Nerazporejeno po MKB	86	1.925	0,01%	0,03	0,16	22,38
S K U P A J	66.794	1.054.959	5,22%	19,05	120,61	15,79

Vir podatkov: *BS - Tabele 2003, računalniški program Infonet*

8 - 6 *Primeri, izgubljeni koledarski dnevi in indeksi BS po MKB-10, zaposleni moški za polni delovni čas, regija Koper, 2003*

Skupine MKB-10	Moški					
	Primeri	Dnevi	%BS	IO	IF	R
1. Nekatero inf. in paraz. bolezni	2.773	19.980	0,17%	0,63	8,80	7,21
2. Neoplazme	258	10.194	0,09%	0,32	0,82	39,51
3. Bolezni krvi in krvotv. organov	27	1.581	0,01%	0,05	0,09	58,56
4. Endokrine, prehr. in presnovne bolezni	332	7.080	0,06%	0,22	1,05	21,33
5. Duševne in vedenjske motnje	569	34.947	0,30%	1,11	1,80	61,42
6. Bolezni živčevja	199	7.498	0,07%	0,24	0,63	37,68
7. Bolezni očesa in adneksov	397	8.289	0,07%	0,26	1,26	20,88
8. Bolezni ušesa in mastoida	352	3.411	0,03%	0,11	1,12	9,69
9. Bolezni obtočil	739	33.362	0,29%	1,06	2,34	45,14
10. Bolezni dihal	5.486	42.085	0,37%	1,34	17,40	7,67
11. Bolezni prebavil	1.504	23.434	0,20%	0,74	4,77	15,58
12. Bolezni kože in podkožja	668	9.430	0,08%	0,30	2,12	14,12
13. Bolezni mišičnokostnega sist. in vez. tkiva	4.130	101.004	0,88%	3,20	13,10	24,46
14. Bolezni sečil in splavil	441	5.583	0,05%	0,18	1,40	12,66
15. Nosečnost, porod in popor. obdobje	0	0	0,00%	0,00	0,00	0,00
16. Stanja, ki izv. v per. (obporod.) obdobju	0	0	0,00%	0,00	0,00	0,00
17. Prirojene malfor., defor. in kromos. nenorm.	15	289	0,00%	0,01	0,05	19,27
18. Simptomi, znaki ter nenorm. klin. lab. izvidi	1.045	15.561	0,14%	0,49	3,31	14,89
19. A Poškodbe in zastrupitve pri delu	1.528	52.818	0,46%	1,68	4,85	34,57
20. B Poškodbe in zastrupitve izven dela	3.132	94.253	0,82%	2,99	9,94	30,09
21. Dejavniki, ki vpl. na zdr.st. in na stik z zdr. služ.	2.832	8.894	0,08%	0,28	8,98	3,14
22. Nega	1.736	6.754	0,06%	0,21	5,51	3,89
23. Nerazporejeno po MKB	58	1.073	0,01%	0,03	0,18	18,50
S K U P A J	28.221	487.520	4,24%	15,47	89,52	17,28

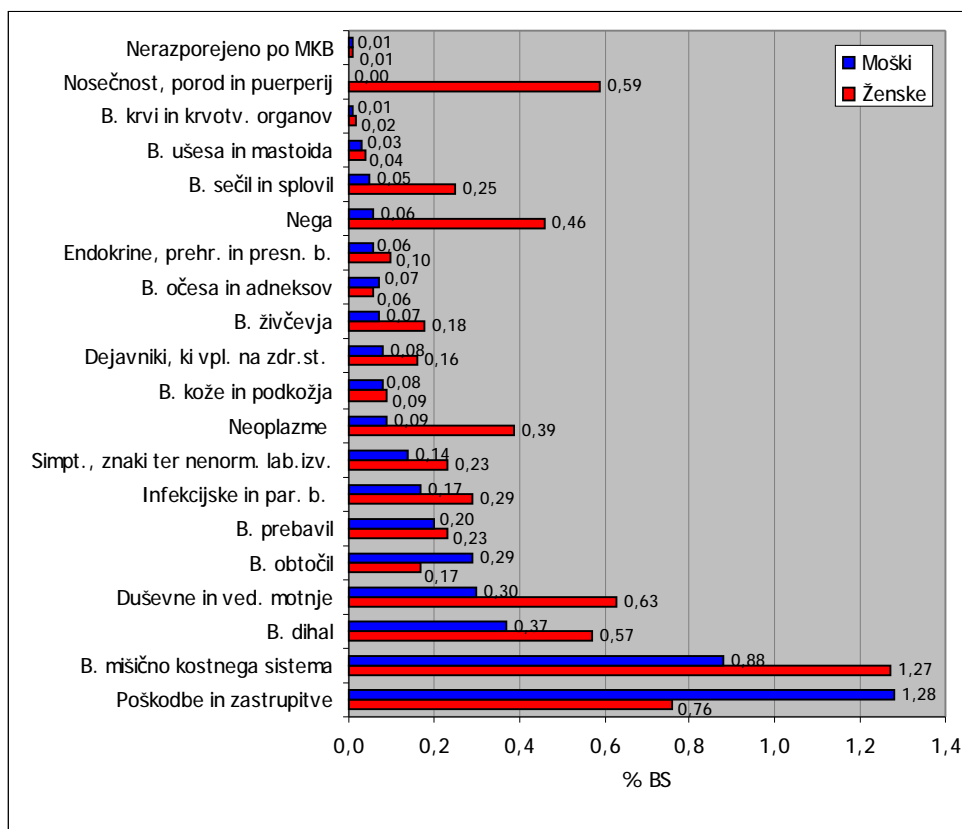
Vir podatkov: *BS - Tabele 2003, računalniški program Infonet*

8 - 7 *Primeri, izgubljeni koledarski dnevi in indeksi BS po MKB-10, zaposlene ženske za polni delovni čas, regija Koper, 2003*

Skupine MKB-10	Ženske					
	Primeri	Dnevi	%BS	IO	IF	R
1. Nekatere inf. in paraz. bolezni	3.215	25.446	0,29%	1,07	13,48	7,91
2. Neoplazme	478	34.095	0,39%	1,43	2,00	71,33
3. Bolezni krvi in krvotv. organov	119	2.059	0,02%	0,09	0,50	17,30
4. Endokrine, prehr. in presnovne bolezni	352	9.066	0,10%	0,38	1,48	25,76
5. Duševne in vedenjske motnje	957	54.681	0,63%	2,29	4,01	57,14
6. Bolezni živčevja	424	15.516	0,18%	0,65	1,78	36,59
7. Bolezni očesa in adneksov	336	5.552	0,06%	0,23	1,41	16,52
8. Bolezni ušesa in mastoida	263	3.092	0,04%	0,13	1,10	11,76
9. Bolezni obtočil	543	14.750	0,17%	0,62	2,28	27,16
10. Bolezni dihal	6.288	49.571	0,57%	2,08	26,36	7,88
11. Bolezni prebavil	1.470	19.745	0,23%	0,83	6,16	13,43
12. Bolezni kože in podkožja	610	7.537	0,09%	0,32	2,56	12,36
13. Bolezni mišičnokostnega sist. in vez. tkiva	4.320	111.013	1,27%	4,65	18,11	25,70
14. Bolezni sečil in splavil	1.482	22.136	0,25%	0,93	6,21	14,94
15. Nosečnost, porod in popor. obdobje	750	51.402	0,59%	2,15	3,14	68,54
16. Stanja, ki izv. v per. (obporod.) obdobju	1	3	0,00%	0,00	0,00	3,00
17. Prirojene malfor., defor. in kromos. nenorm.	17	423	0,00%	0,02	0,07	24,88
18. Simptomi, znaki ter nenorm. klin. lab. izvidi	1.663	19.823	0,23%	0,83	6,97	11,92
19. A Poškodbe in zastrupitve pri delu	592	24.183	0,28%	1,01	2,48	40,85
20. B Poškodbe in zastrupitve izven dela	1.369	42.231	0,49%	1,77	5,74	30,85
21. Dejavniki, ki vpl. na zdr.st. in na stik z zdr. služ.	4.397	13.866	0,16%	0,58	18,43	3,15
22. Nega	8.899	40.397	0,46%	1,69	37,30	4,54
23. Nerazporejeno po MKB	28	852	0,01%	0,04	0,12	30,43
S K U P A J	38.573	567.439	6,52%	23,79	161,70	14,71

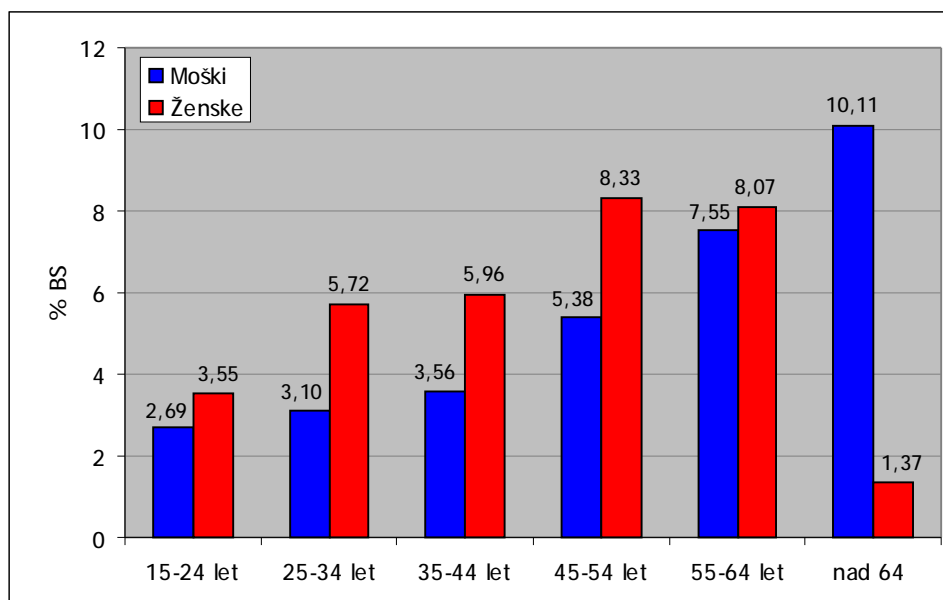
Vir podatkov: *BS - Tabele 2003, računalniški program Infonet*

Slika 8 - 3 Odstotek BS po skupinah MKB-10 in spolu, regija Koper, 2003



Vir podatkov: BS - Tabele 2003, računalniški program Infonet

Slika 8 - 4 Odstotek BS po starostnih skupinah in spolu, regija Koper, 2003



Vir podatkov: BS - Tabele 2003, računalniški program Infonet

8 - 8 Odstotek BS po MKB in starostnih skupinah, zaposleni moški za polni delovni čas, regija Koper, 2003

Skupine bolezni po MKB - 10	15-24 let	25-34 let	35-44 let	45-54 let	55-64 let	> 64 let	VSI
1. Nekatere infekcijske in paraz. b.	0,18%	0,19%	0,19%	0,14%	0,17%	0,00%	0,17%
2. Neoplazme	0,01%	0,04%	0,04%	0,16%	0,23%	0,08%	0,09%
3. B. krvi in krvotv. organov	0,00%	0,02%	0,00%	0,03%	0,01%	0,00%	0,01%
4. Endokrine, prehr. in pres. b.	0,00%	0,02%	0,06%	0,05%	0,31%	0,02%	0,06%
5. Duševne in vedenjske motnje	0,03%	0,14%	0,28%	0,49%	0,50%	0,00%	0,30%
6. Bolezni živčevja	0,01%	0,03%	0,04%	0,14%	0,04%	0,00%	0,07%
7. Bolezni očesa in adneksov	0,09%	0,03%	0,06%	0,08%	0,23%	0,00%	0,07%
8. Bolezni ušesa in mastoida	0,02%	0,02%	0,03%	0,05%	0,03%	0,00%	0,03%
9. Bolezni obtočil	0,06%	0,05%	0,17%	0,52%	0,85%	2,18%	0,29%
10. Bolezni dihal	0,39%	0,38%	0,34%	0,35%	0,45%	0,09%	0,37%
11. Bolezni prebavil	0,10%	0,19%	0,13%	0,28%	0,28%	2,98%	0,20%
12. Bolezni kože in podkožja	0,07%	0,05%	0,06%	0,08%	0,29%	0,19%	0,08%
13. B. mišičnokost. sist. in vez. t.	0,15%	0,28%	0,67%	1,45%	2,16%	0,59%	0,88%
14. Bolezni sečil in splovil	0,03%	0,02%	0,03%	0,05%	0,23%	0,04%	0,05%
15. Nosečnost, porod in puerperij	0,00%	0,00%	0,00%	0,00%	0,00%	0,00%	0,00%
16. Stanja, ki izv. v perinatal. ob.	0,00%	0,00%	0,00%	0,00%	0,00%	0,00%	0,00%
17. Prirojene napake	0,00%	0,01%	0,00%	0,00%	0,00%	0,00%	0,00%
18. Simptomi, znaki ...	0,06%	0,07%	0,20%	0,13%	0,21%	0,00%	0,14%
19. A Poškodbe in zast. pri delu	0,36%	0,49%	0,41%	0,47%	0,61%	0,00%	0,46%
20. B Poškodbe in zastr. izven dela	1,08%	0,94%	0,71%	0,72%	0,92%	3,90%	0,82%
21. Dejavniki, ki vpl. na zdrav. st.	0,03%	0,03%	0,05%	0,17%	0,06%	0,02%	0,08%
22. Nega	0,01%	0,09%	0,10%	0,02%	0,00%	0,02%	0,06%
23. Nerazporejeno po MKB	0,02%	0,01%	0,01%	0,01%	0,00%	0,00%	0,01%
S K U P A J	2,69%	3,10%	3,56%	5,38%	7,55%	10,11%	4,24%

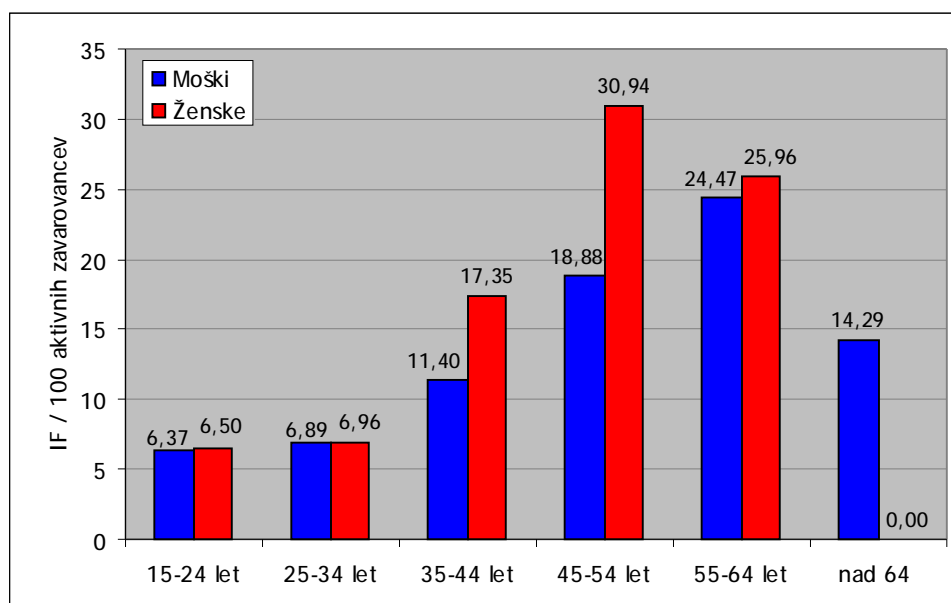
Vir podatkov: BS - Tabele 2003, računalniški program Infonet

8 - 9 Odstotek BS po MKB in starostnih skupinah, zaposlene ženske za polni delovni čas, regija Koper, 2003

Skupine bolezni po MKB - 10	15-24 let	25-34 let	35-44 let	45-54 let	55-64 let	> 64 let	VSI
1. Nekatere infekcijske in paraz. b.	0,24%	0,38%	0,24%	0,28%	0,19%	0,09%	0,29%
2. Neoplazme	0,02%	0,22%	0,39%	0,62%	0,52%	0,00%	0,39%
3. B. krvi in krvotv. organov	0,02%	0,01%	0,03%	0,03%	0,04%	0,00%	0,02%
4. Endokrine, prehr. in pres. b.	0,01%	0,02%	0,13%	0,18%	0,10%	0,00%	0,10%
5. Duševne in vedenjske motnje	0,09%	0,21%	0,60%	1,10%	1,25%	0,00%	0,63%
6. Bolezni živčevja	0,05%	0,05%	0,15%	0,37%	0,07%	0,00%	0,18%
7. Bolezni očesa in adneksov	0,01%	0,04%	0,03%	0,14%	0,10%	0,00%	0,06%
8. Bolezni ušesa in mastoida	0,02%	0,06%	0,02%	0,03%	0,05%	0,00%	0,04%
9. Bolezni obtočil	0,00%	0,03%	0,14%	0,32%	0,70%	0,00%	0,17%
10. Bolezni dihal	0,61%	0,50%	0,54%	0,67%	0,58%	0,18%	0,57%
11. Bolezni prebavil	0,12%	0,16%	0,23%	0,29%	0,28%	0,00%	0,23%
12. Bolezni kože in podkožja	0,07%	0,04%	0,05%	0,17%	0,03%	0,61%	0,09%
13. B. mišičnokost. sist. in vez. t.	0,19%	0,37%	1,12%	2,44%	1,94%	0,00%	1,27%
14. Bolezni sečil in splovil	0,13%	0,22%	0,21%	0,36%	0,14%	0,00%	0,25%
15. Nosečnost, porod in puerperij	1,02%	1,61%	0,23%	0,00%	0,01%	0,00%	0,59%
16. Stanja, ki izv. v perinatal. ob.	0,00%	0,00%	0,00%	0,00%	0,00%	0,00%	0,00%
17. Prirojene napake	0,00%	0,00%	0,01%	0,00%	0,00%	0,00%	0,00%
18. Simptomi, znaki ...	0,12%	0,16%	0,21%	0,31%	0,53%	0,00%	0,23%
19. A Poškodbe in zast. pri delu	0,16%	0,21%	0,31%	0,33%	0,17%	0,00%	0,28%
20. B Poškodbe in zastr. izven dela	0,29%	0,36%	0,57%	0,48%	1,30%	0,00%	0,49%
21. Dejavniki, ki vpl. na zdrav. st.	0,14%	0,15%	0,18%	0,15%	0,07%	0,49%	0,16%
22. Nega	0,17%	0,90%	0,55%	0,05%	0,02%	0,00%	0,46%
23. Nerazporejeno po MKB	0,05%	0,00%	0,01%	0,01%	0,00%	0,00%	0,01%
S K U P A J	3,55%	5,72%	5,96%	8,33%	8,07%	1,37%	6,52%

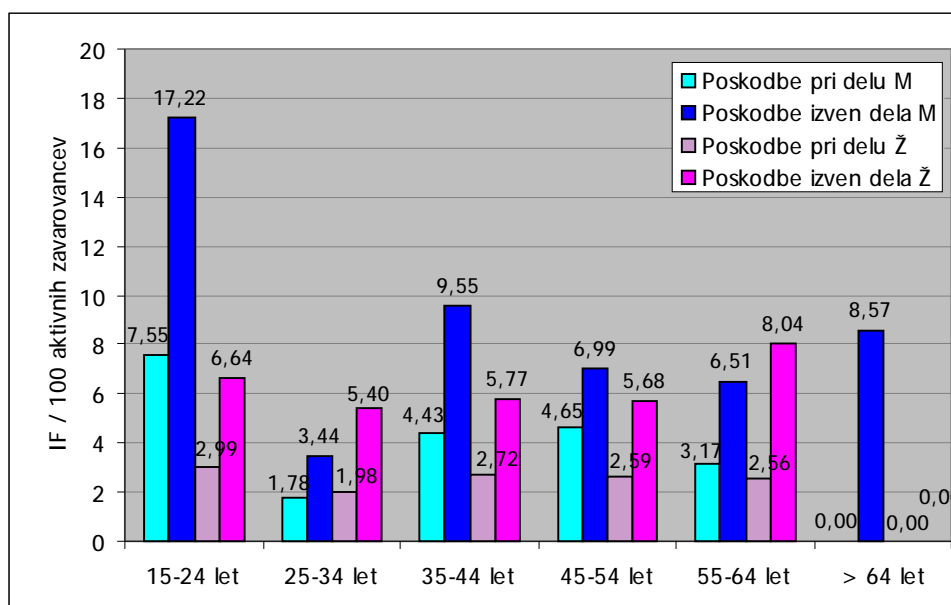
Vir podatkov: BS - Tabele 2003, računalniški program Infonet

Slika 8 - 5 *Indeks frekvence zaradi bolezni gibal ločeno po spolu in starostnih skupinah, regija Koper, 2003*



Vir podatkov: BS - Tabele 2003, računalniški program Infonet

Slika 8 - 6 *Indeks frekvence zaradi poškodb in zastrupitev ločeno po spolu in starostnih skupinah, regija Koper, 2003*



Vir podatkov: BS - Tabele 2003, računalniški program Infonet

8 - 10 *Zaključene odsotnosti z dela po razlogih, vsi zaposleni za polni delovni čas, UE Ilirska Bistrica, 2003*

	Primeri	Dnevi	%BS	IO	IF	R
Bolezen	3.163	63.745	4,78%	17,44	86,52	20,15
Poškodbe izven dela	296	10.382	0,78%	2,84	8,10	35,07
Poklicna bolezen	1	1	0,00%	0,00	0,03	1,00
Poškodbe pri delu	144	4.790	0,36%	1,31	3,94	33,26
Poškodbe po 3. os	10	177	0,01%	0,05	0,27	17,70
Nega do 7/15 dni	362	1.633	0,12%	0,45	9,90	4,51
Transplantacija	1	393	0,03%	0,11	0,03	393,00
Izolacija	3	106	0,01%	0,03	0,08	35,33
Spremnstvo	452	539	0,04%	0,15	12,36	1,19
Usposabljanje za rehab.	0	0	0,00%	0,00	0,00	0,00
Poškodbe iz 18. čl.	0	0	0,00%	0,00	0,00	0,00
S K U P A J	4.432	81.766	6,13%	22,36	121,23	18,45

Vir podatkov: *BS - Tabele 2003, računalniški program Infonet*8 - 11 *Zaključene odsotnosti z dela po razlogih, vsi zaposleni za polni delovni čas, UE Izola, 2003*

	Primeri	Dnevi	%BS	IO	IF	R
Bolezen	4.752	90.062	4,61%	16,83	88,81	18,95
Poškodbe izven dela	399	11.383	0,58%	2,13	7,46	28,53
Poklicna bolezen	0	0	0,00%	0,00	0,00	0,00
Poškodbe pri delu	227	10.501	0,54%	1,96	4,24	46,26
Poškodbe po 3. os	12	313	0,02%	0,06	0,22	26,08
Nega do 7/15 dni	1.289	6.061	0,31%	1,13	24,09	4,70
Transplantacija	0	0	0,00%	0,00	0,00	0,00
Izolacija	0	0	0,00%	0,00	0,00	0,00
Spremnstvo	255	366	0,02%	0,07	4,77	1,44
Usposabljanje za rehab.	1	7	0,00%	0,00	0,02	7,00
Poškodbe iz 18. čl.	0	0	0,00%	0,00	0,00	0,00
S K U P A J	6.935	118.693	6,08%	22,18	129,60	17,12

Vir podatkov: *BS - Tabele 2003, računalniški program Infonet*

8 - 12 *Zaključene odsotnosti z dela po razlogih, vsi zaposleni za polni delovni čas, UE Koper, 2003*

	Primeri	Dnevi	%BS	IO	IF	R
Bolezen	18.390	305.662	3,93%	14,33	86,24	16,62
Poškodbe izven dela	1.693	50.341	0,65%	2,36	7,94	29,73
Poklicna bolezen	3	111	0,00%	0,01	0,01	37,00
Poškodbe pri delu	774	27.498	0,35%	1,29	3,63	35,53
Poškodbe po 3. os	40	1.747	0,02%	0,08	0,19	43,68
Nega do 7/15 dni	4.341	19.324	0,25%	0,91	20,36	4,45
Transplantacija	2	6	0,00%	0,00	0,01	3,00
Izolacija	2	24	0,00%	0,00	0,01	12,00
Spremnstvo	858	977	0,01%	0,05	4,02	1,14
Usposabljanje za rehab.	1	5	0,00%	0,00	0,00	5,00
Poškodbe iz 18. čl.	1	5	0,00%	0,00	0,00	5,00
S K U P A J	26.105	405.700	5,21%	19,02	122,42	15,54

Vir podatkov: BS - Tabele 2003, računalniški program Infonet

8 - 13 *Zaključene odsotnosti z dela po razlogih, vsi zaposleni za polni delovni čas, UE Piran, 2003*

	Primeri	Dnevi	%BS	IO	IF	R
Bolezen	4.689	104.848	4,19%	15,29	68,39	22,36
Poškodbe izven dela	436	16.111	0,64%	2,35	6,36	36,95
Poklicna bolezen	1	12	0,00%	0,00	0,01	12,00
Poškodbe pri delu	241	10.319	0,41%	1,51	3,52	42,82
Poškodbe po 3. os	10	350	0,01%	0,05	0,15	35,00
Nega do 7/15 dni	1.007	4.664	0,19%	0,68	14,69	4,63
Transplantacija	1	9	0,00%	0,00	0,01	9,00
Izolacija	0	0	0,00%	0,00	0,00	0,00
Spremnstvo	77	107	0,00%	0,02	1,12	1,39
Usposabljanje za rehab.	0	0	0,00%	0,00	0,00	0,00
Poškodbe iz 18. čl.	0	0	0,00%	0,00	0,00	0,00
S K U P A J	6.462	136.420	5,45%	19,90	94,25	21,11

Vir podatkov: BS - Tabele 2003, računalniški program Infonet

8 - 14 *Zaključene odsotnosti z dela po razlogih, vsi zaposleni za polni delovni čas, UE Postojna, 2003*

	Primeri	Dnevi	%BS	IO	IF	R
Bolezen	7.151	124.078	3,85%	14,07	81,09	17,35
Poškodbe izven dela	765	21.606	0,67%	2,45	8,67	28,24
Poklicna bolezen	3	9	0,00%	0,00	0,03	3,00
Poškodbe pri delu	421	14.717	0,46%	1,67	4,77	34,96
Poškodbe po 3. os	16	773	0,02%	0,09	0,18	48,31
Nega do 7/15 dni	1.907	8.010	0,25%	0,91	21,62	4,20
Transplantacija	2	70	0,00%	0,01	0,02	35,00
Izolacija	2	47	0,00%	0,01	0,02	23,50
Spremnstvo	577	652	0,02%	0,07	6,54	1,13
Usposabljanje za rehab.	1	5	0,00%	0,00	0,01	5,00
Poškodbe iz 18. čl.	0	0	0,00%	0,00	0,00	0,00
S K U P A J	10.845	169.967	5,28%	19,27	122,97	15,67

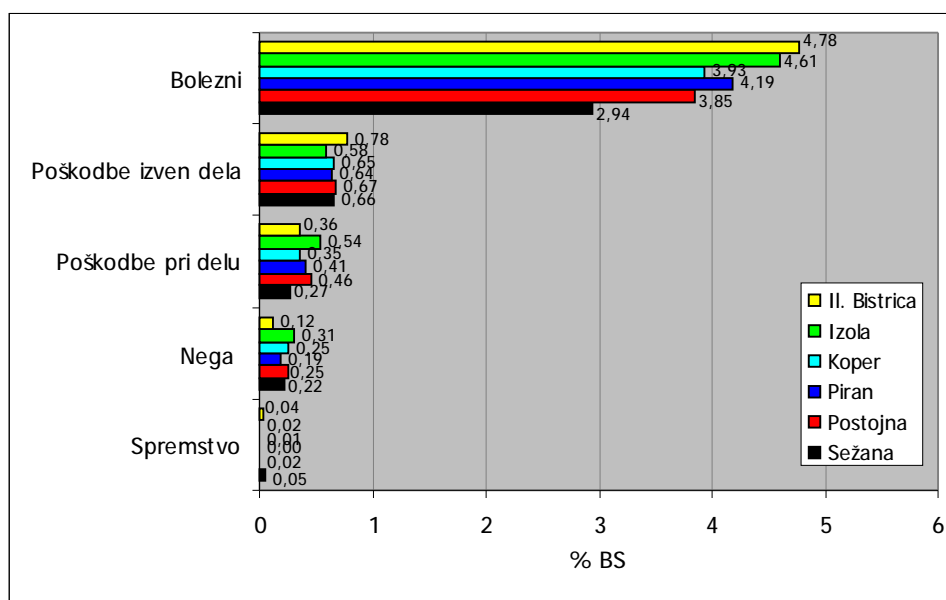
Vir podatkov: BS - Tabele 2003, računalniški program Infonet

8 - 15 *Zaključene odsotnosti z dela po razlogih, vsi zaposleni za polni delovni čas, UE Sežana, 2003*

	Primeri	Dnevi	%BS	IO	IF	R
Bolezen	7.822	100.696	2,94%	10,74	83,46	12,87
Poškodbe izven dela	814	22.655	0,66%	2,42	8,69	27,83
Poklicna bolezen	0	0	0,00%	0,00	0,00	0,00
Poškodbe pri delu	313	9.176	0,27%	0,98	3,34	29,32
Poškodbe po 3. os	10	646	0,02%	0,07	0,11	64,60
Nega do 7/15 dni	1.729	7.459	0,22%	0,80	18,45	4,31
Transplantacija	0	0	0,00%	0,00	0,00	0,00
Izolacija	1	13	0,00%	0,00	0,01	13,00
Spremnstvo	1.326	1.768	0,05%	0,19	14,15	1,33
Usposabljanje za rehab.	0	0	0,00%	0,00	0,00	0,00
Poškodbe iz 18. čl.	0	0	0,00%	0,00	0,00	0,00
S K U P A J	12.015	142.413	4,16%	15,20	128,20	11,85

Vir podatkov: BS - Tabele 2003, računalniški program Infonet

Slika 8 - 7 Odstotek BS po razlogih in upravnih enotah, regija Koper, 2003



Vir podatkov: BS - Tabele 2003, računalniški program Infonet

8 - 16 *Primeri, izgubljeni koledarski dnevi in indeksi BS po MKB-10, vsi zaposleni za polni delovni čas, UE Ilirska Bistrica, 2003*

Skupine MKB-10	Primeri	Dnevi	%BS	IO	IF	R
1. Nekatere infekcijske in paraz. bolezni	113	1.281	0,10%	0,35	3,09	11,34
2. Neoplazme	42	2.677	0,20%	0,73	1,15	63,74
3. Bolezni krvi in krvotv. organov	9	90	0,01%	0,02	0,25	10,00
4. Endokrine, prehr. in presnovne bolezni	47	1.158	0,09%	0,32	1,29	24,64
5. Duševne in vedenjske motnje	132	7.832	0,59%	2,14	3,61	59,33
6. Bolezni živčevja	41	1.724	0,13%	0,47	1,12	42,05
7. Bolezni očesa in adneksov	46	1.523	0,11%	0,42	1,26	33,11
8. Bolezni ušesa in mastoida	38	426	0,03%	0,12	1,04	11,21
9. Bolezni obtočil	123	7.443	0,56%	2,04	3,36	60,51
10. Bolezni dihal	1.074	11.704	0,88%	3,20	29,38	10,90
11. Bolezni prebavil	152	2.314	0,17%	0,63	4,16	15,22
12. Bolezni kože in podkožja	99	1.831	0,14%	0,50	2,71	18,49
13. Bolezni mišičnokostnega sist. in vez. tkiva	572	16.867	1,26%	4,61	15,65	29,49
14. Bolezni sečil in splovil	118	1.512	0,11%	0,41	3,23	12,81
15. Nosečnost, porod in popor. obdobje	39	3.157	0,24%	0,86	1,07	80,95
16. Stanja, ki izv. v per. (obporod.) obdobju	0	0	0,00%	0,00	0,00	0,00
17. Priroj. malfor., defor. in kromos. nenorm.	0	0	0,00%	0,00	0,00	0,00
18. Simptomi, znaki ter nenorm. klin. lab. izvidi	160	1.997	0,15%	0,55	4,38	12,48
19. A Poškodbe in zastrupitve pri delu	144	4.790	0,36%	1,31	3,94	33,26
20. B Poškodbe in zastrupitve izven dela	306	10.559	0,79%	2,89	8,37	34,51
21. Dej., ki vpl. na zdr.st. in na stik z zdr. služ.	815	1.248	0,09%	0,34	22,29	1,53
22. Nega	362	1.633	0,12%	0,45	9,90	4,51
23. Nerazporejeno po MKB	0	0	0,00%	0,00	0,00	0,00
S K U P A J	4.432	81.766	6,13%	22,36	121,23	18,45

Vir podatkov: *BS - Tabele 2003, računalniški program Infonet*

8 - 17 *Primeri, izgubljeni koledarski dnevi in indeksi BS po MKB-10, vsi zaposleni za polni delovni čas,
UE Izola, 2003*

Skupine MKB-10	Primeri	Dnevi	%BS	IO	IF	R
1. Nekatere infekcijske in paraz. bolezni	575	5.863	0,30%	1,10	10,75	10,20
2. Neoplazme	71	4.766	0,24%	0,89	1,33	67,13
3. Bolezni krvi in krvotv. organov	9	331	0,02%	0,06	0,17	36,78
4. Endokrine, prehr. in presnovne bolezni	103	1.446	0,07%	0,27	1,92	14,04
5. Duševne in vedenjske motnje	147	8.518	0,44%	1,59	2,75	57,95
6. Bolezni živčevja	56	2.834	0,15%	0,53	1,05	50,61
7. Bolezni očesa in adneksov	63	2.157	0,11%	0,40	1,18	34,24
8. Bolezni ušesa in mastoida	44	548	0,03%	0,10	0,82	12,45
9. Bolezni obtočil	131	5.212	0,27%	0,97	2,45	39,79
10. Bolezni dihal	1.065	8.585	0,44%	1,60	19,90	8,06
11. Bolezni prebavil	301	4.509	0,23%	0,84	5,63	14,98
12. Bolezni kože in podkožja	118	1.386	0,07%	0,26	2,21	11,75
13. Bolezni mišičnokostnega sist. in vez. tkiva	1.092	28.792	1,47%	5,38	20,41	26,37
14. Bolezni sečil in splovil	237	3.074	0,16%	0,57	4,43	12,97
15. Nosečnost, porod in popor. obdobje	87	5.473	0,28%	1,02	1,63	62,91
16. Stanja, ki izv. v per. (obporod.) obdobju	0	0	0,00%	0,00	0,00	0,00
17. Priroj. malfor., defor. in kromos. nenorm.	1	4	0,00%	0,00	0,02	4,00
18. Simptomi, znaki ter nenorm. klin. lab. izvidi	330	4.540	0,23%	0,85	6,17	13,76
19. A Poškodbe in zastrupitve pri delu	227	10.501	0,54%	1,96	4,24	46,26
20. B Poškodbe in zastrupitve izven dela	411	11.696	0,60%	2,19	7,68	28,46
21. Dej., ki vpl. na zdr.st. in na stik z zdr. služ.	566	2.263	0,12%	0,42	10,58	4,00
22. Nega	1.289	6.061	0,31%	1,13	24,09	4,70
23. Nerazporejeno po MKB	12	134	0,01%	0,03	0,22	11,17
S K U P A J	6.935	118.693	6,08%	22,18	129,60	17,12

Vir podatkov: *BS - Tabele 2003, računalniški program Infonet*

8 - 18 *Primeri, izgubljeni koledarski dnevi in indeksi BS po MKB-10, vsi zaposleni za polni delovni čas, UE Koper, 2003*

Skupine MKB-10	Primeri	Dnevi	%BS	IO	IF	R
1. Nekatere infekcijske in paraz. bolezni	2.637	17.938	0,23%	0,84	12,37	6,80
2. Neoplazme	287	15.190	0,20%	0,71	1,35	52,93
3. Bolezni krvi in krvotv. organov	64	1.478	0,02%	0,07	0,30	23,09
4. Endokrine, prehr. in presnovne bolezni	262	4.357	0,06%	0,20	1,23	16,63
5. Duševne in vedenjske motnje	596	36.416	0,47%	1,71	2,79	61,10
6. Bolezni živčevja	282	8.898	0,11%	0,42	1,32	31,55
7. Bolezni očesa in adneksov	302	4.225	0,05%	0,20	1,42	13,99
8. Bolezni ušesa in mastoida	231	3.269	0,04%	0,15	1,08	14,15
9. Bolezni obtočil	424	16.537	0,21%	0,78	1,99	39,00
10. Bolezni dihal	4.537	31.506	0,40%	1,48	21,28	6,94
11. Bolezni prebavil	1.265	17.300	0,22%	0,81	5,93	13,68
12. Bolezni kože in podkožja	445	4.734	0,06%	0,22	2,09	10,64
13. Bolezni mišičnokostnega sist. in vez. tkiva	3.434	89.308	1,15%	4,19	16,10	26,01
14. Bolezni sečil in splovil	726	11.008	0,14%	0,52	3,40	15,16
15. Nosečnost, porod in popor. obdobje	314	16.109	0,21%	0,76	1,47	51,30
16. Stanja, ki izv. v per. (obporod.) obdobju	0	0	0,00%	0,00	0,00	0,00
17. Priroj. malfor., defor. in kromos. nenorm.	19	432	0,01%	0,02	0,09	22,74
18. Simptomi, znaki ter nenorm. klin. lab. izvidi	1.173	18.243	0,23%	0,86	5,50	15,55
19. A Poškodbe in zastrupitve pri delu	774	27.498	0,35%	1,29	3,63	35,53
20. B Poškodbe in zastrupitve izven dela	1.733	52.088	0,67%	2,44	8,13	30,06
21. Dej., ki vpl. na zdr.st. in na stik z zdr. služ.	2.203	8.360	0,11%	0,39	10,33	3,79
22. Nega	4.341	19.324	0,25%	0,91	20,36	4,45
23. Nerazporejeno po MKB	56	1.482	0,02%	0,07	0,26	26,46
S K U P A J	26.105	405.700	5,21%	19,02	122,42	15,54

Vir podatkov: *BS - Tabele 2003, računalniški program Infonet*

8 - 19 *Primeri, izgubljeni koledarski dnevi in indeksi BS po MKB-10, vsi zaposleni za polni delovni čas,
UE Piran, 2003*

Skupine MKB-10	Primeri	Dnevi	%BS	IO	IF	R
1. Nekatere infekcijske in paraz. bolezni	678	6.086	0,24%	0,89	9,89	8,98
2. Neoplazme	82	5.144	0,21%	0,75	1,20	62,73
3. Bolezni krvi in krvotv. organov	12	360	0,01%	0,05	0,18	30,00
4. Endokrine, prehr. in presnovne bolezni	65	6.966	0,28%	1,02	0,95	107,17
5. Duševne in vedenjske motnje	174	10.590	0,42%	1,54	2,54	60,86
6. Bolezni živčevja	77	1.177	0,05%	0,17	1,12	15,29
7. Bolezni očesa in adneksov	74	3.416	0,14%	0,50	1,08	46,16
8. Bolezni ušesa in mastoida	59	485	0,02%	0,07	0,86	8,22
9. Bolezni obtočil	139	8.897	0,36%	1,30	2,03	64,01
10. Bolezni dihal	1.196	10.841	0,43%	1,58	17,44	9,06
11. Bolezni prebavil	333	6.605	0,26%	0,96	4,86	19,83
12. Bolezni kože in podkožja	151	4.609	0,18%	0,67	2,20	30,52
13. Bolezni mišičnokostnega sist. in vez. tkiva	762	24.386	0,97%	3,56	11,11	32,00
14. Bolezni sečil in splovil	172	3.367	0,13%	0,49	2,51	19,58
15. Nosečnost, porod in popor. obdobje	81	4.875	0,19%	0,71	1,18	60,19
16. Stanja, ki izv. v per. (obporod.) obdobju	0	0	0,00%	0,00	0,00	0,00
17. Priroj. malfor., defor. in kromos. nenorm.	2	34	0,00%	0,00	0,03	17,00
18. Simptomi, znaki ter nenorm. klin. lab. izvidi	392	3.971	0,16%	0,58	5,72	10,13
19. A Poškodbe in zastrupitve pri delu	241	10.319	0,41%	1,51	3,52	42,82
20. B Poškodbe in zastrupitve izven dela	446	16.461	0,66%	2,40	6,51	36,91
21. Dej., ki vpl. na zdr.st. in na stik z zdr. služ.	310	2.960	0,12%	0,43	4,52	9,55
22. Nega	1.007	4.664	0,19%	0,68	14,69	4,63
23. Nerazporejeno po MKB	9	207	0,01%	0,03	0,13	23,00
S K U P A J	6.462	136.420	5,45%	19,90	94,25	21,11

Vir podatkov: *BS - Tabele 2003, računalniški program Infonet*

8 - 20 *Primeri, izgubljeni koledarski dnevi in indeksi BS po MKB-10, vsi zaposleni za polni delovni čas, UE Postojna, 2003*

Skupine MKB-10	Primeri	Dnevi	%BS	IO	IF	R
1. Nekatere infekcijske in paraz. bolezni	783	7.133	0,22%	0,81	8,88	9,11
2. Neoplazme	105	11.256	0,35%	1,28	1,19	107,20
3. Bolezni krvi in krvotv. organov	14	144	0,00%	0,02	0,16	10,29
4. Endokrine, prehr. in presnovne bolezni	64	869	0,03%	0,10	0,73	13,58
5. Duševne in vedenjske motnje	265	14.783	0,46%	1,68	3,00	55,78
6. Bolezni živčevja	71	5.815	0,18%	0,66	0,81	81,90
7. Bolezni očesa in adneksov	95	1.204	0,04%	0,14	1,08	12,67
8. Bolezni ušesa in mastoida	97	780	0,02%	0,09	1,10	8,04
9. Bolezni obtočil	214	5.950	0,18%	0,67	2,43	27,80
10. Bolezni dihal	2.000	15.906	0,49%	1,80	22,68	7,95
11. Bolezni prebavil	402	4.843	0,15%	0,55	4,56	12,05
12. Bolezni kože in podkožja	223	2.256	0,07%	0,26	2,53	10,12
13. Bolezni mišičnokostnega sist. in vez. tkiva	1.412	31.333	0,97%	3,55	16,01	22,19
14. Bolezni sečil in spolovil	285	4.043	0,13%	0,46	3,23	14,19
15. Nosečnost, porod in popor. obdobje	127	11.787	0,37%	1,34	1,44	92,81
16. Stanja, ki izv. v per. (obporod.) obdobju	0	0	0,00%	0,00	0,00	0,00
17. Priroj. malfor., defor. in kromos. nenorm.	5	193	0,01%	0,02	0,06	38,60
18. Simptomi, znaki ter nenorm. klin. lab. izvidi	325	4.054	0,13%	0,46	3,69	12,47
19. A Poškodbe in zastrupitve pri delu	421	14.717	0,46%	1,67	4,77	34,96
20. B Poškodbe in zastrupitve izven dela	781	22.379	0,70%	2,54	8,86	28,65
21. Dej., ki vpl. na zdr.st. in na stik z zdr. služ.	1.243	2.463	0,08%	0,28	14,09	1,98
22. Nega	1.907	8.010	0,25%	0,91	21,62	4,20
23. Nerazporejeno po MKB	6	49	0,00%	0,01	0,07	8,17
S K U P A J	10.845	169.967	5,28%	19,27	122,97	15,67

Vir podatkov: *BS - Tabele 2003, računalniški program Infonet*

8 - 21 *Primeri, izgubljeni koledarski dnevi in indeksi BS po MKB-10, vsi zaposleni za polni delovni čas, UE Sežana, 2003*

Skupine MKB-10	Primeri	Dnevi	%BS	IO	IF	R
1. Nekatere infekcijske in paraz. bolezni	1.202	7.125	0,21%	0,76	12,83	5,93
2. Neoplazme	149	5.256	0,15%	0,56	1,59	35,28
3. Bolezni krvi in krvotv. organov	38	1.237	0,04%	0,13	0,41	32,55
4. Endokrine, prehr. in presnovne bolezni	143	1.350	0,04%	0,14	1,53	9,44
5. Duševne in vedenjske motnje	212	11.489	0,34%	1,23	2,26	54,19
6. Bolezni živčevja	96	2.566	0,08%	0,27	1,02	26,73
7. Bolezni očesa in adneksov	153	1.316	0,04%	0,14	1,63	8,60
8. Bolezni ušesa in mastoida	146	995	0,03%	0,11	1,56	6,82
9. Bolezni obtočil	251	4.073	0,12%	0,43	2,68	16,23
10. Bolezni dihal	1.902	13.114	0,38%	1,40	20,29	6,89
11. Bolezni prebavil	521	7.608	0,22%	0,81	5,56	14,60
12. Bolezni kože in podkožja	242	2.151	0,06%	0,23	2,58	8,89
13. Bolezni mišičnokostnega sist. in vez. tkiva	1.178	21.331	0,62%	2,28	12,57	18,11
14. Bolezni sečil in splovil	385	4.715	0,14%	0,50	4,11	12,25
15. Nosečnost, porod in popor. obdobje	102	10.001	0,29%	1,07	1,09	98,05
16. Stanja, ki izv. v per. (obporod.) obdobju	1	3	0,00%	0,00	0,01	3,00
17. Priroj. malfor., defor. in kromos. nenorm.	5	49	0,00%	0,01	0,05	9,80
18. Simptomi, znaki ter nenorm. klin. lab. izvidi	328	2.579	0,08%	0,28	3,50	7,86
19. A Poškodbe in zastrupitve pri delu	313	9.176	0,27%	0,98	3,34	29,32
20. B Poškodbe in zastrupitve izven dela	824	23.301	0,68%	2,49	8,79	28,28
21. Dej., ki vpl. na zdr.st. in na stik z zdr. služ.	2.092	5.466	0,16%	0,58	22,32	2,61
22. Nega	1.729	7.459	0,22%	0,80	18,45	4,31
23. Nerazporejeno po MKB	3	53	0,00%	0,01	0,03	17,67
S K U P A J	12.015	142.413	4,16%	15,20	128,20	11,85

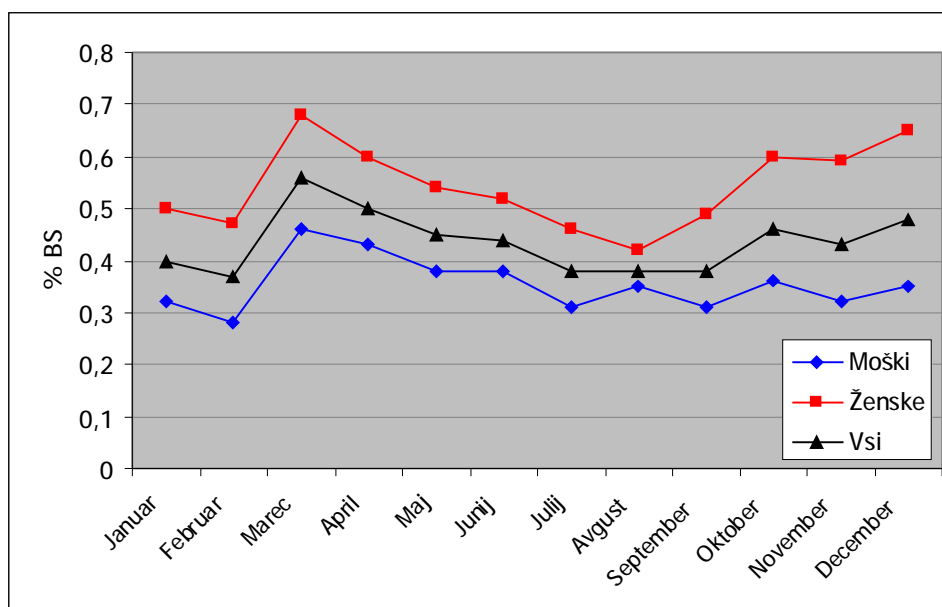
Vir podatkov: *BS - Tabele 2003, računalniški program Infonet*

8 - 22 *Indeksi BS po gospodarskih dejavnostih, vsi zaposleni za polni delovni čas, regija Koper, 2003*

Gospodarske dejavnosti	Primeri	Dnevi	%BS	IO	IF	R
A Kmetijstvo, lov, gozdarstvo	988	25.013	5,46%	19,91	78,66	25,32
B Ribišstvo, ribogojstvo, ribiške storitve	119	2.712	4,86%	17,73	77,78	22,79
C Rudarstvo	167	2.028	4,31%	15,72	129,46	12,14
D Predelovalne dejavnosti	18.107	271.264	6,47%	23,62	157,67	14,98
E Oskrba z elektriko, plinom in vodo	724	7.959	4,02%	14,66	133,33	10,99
F Gradbeništvo	4.296	78.595	4,63%	16,91	92,43	18,29
G Trgovina, popravila mot.vozil in izdelkov široke por.	6.306	119.005	4,13%	15,07	79,85	18,87
H Gostinstvo	2.634	65.157	4,98%	18,17	73,45	24,74
I Promet, skladiščenje in zveze	6.954	110.653	4,56%	16,66	104,68	15,91
J Finančno posredništvo	2.373	27.339	4,83%	17,63	153,00	11,52
K Poslovanje z nepremičninami, najem in poslov. stor.	2.261	36.560	3,31%	12,07	74,65	16,17
L Dejavnost javne uprave in obrambe	6.510	84.142	5,68%	20,72	160,31	12,93
M Izobraževanje	5.926	68.103	4,64%	16,95	147,52	11,49
N Zdravstvo in socialno varstvo	5.103	74.371	6,65%	24,27	166,55	14,57
O Druge javne, skupne in osebne storitvene dej.i	3.113	52.709	4,78%	17,44	103,01	16,93
P Ostale dejavnosti, konvencije in neopredeljeni	882	12.727	16,22%	59,20	410,23	14,43
R Brezposelni	83	8.942	30,25%	110,40	102,47	107,73
S K U P A J	66.794	1.054.959	5,22%	19,05	120,61	15,79

Vir podatkov: *BS - Tabele 2003, računalniški program Infonet*

Slika 8 - 8 Odstotek BS po mesecih in spolu, regija Koper, 2003



Vir podatkov: BS - Tabele 2003, računalniški program Infonet

8 - 23 Odstotek BS po mesecih in UE zaposlitve, vsi zaposleni za polni delovni čas, regija Koper, 2003

	Il.Bistrica	Izola	Koper	Piran	Postojna	Sežana	REGIJA
Januar	0,45%	0,42%	0,40%	0,42%	0,41%	0,32%	0,40%
Februar	0,42%	0,43%	0,33%	0,36%	0,38%	0,37%	0,37%
Marec	0,63%	0,62%	0,55%	0,74%	0,51%	0,41%	0,56%
April	0,50%	0,65%	0,55%	0,52%	0,45%	0,34%	0,50%
Maj	0,41%	0,41%	0,46%	0,53%	0,41%	0,43%	0,45%
Junij	0,26%	0,67%	0,41%	0,48%	0,47%	0,39%	0,44%
Julij	0,65%	0,39%	0,34%	0,33%	0,38%	0,38%	0,38%
Avgust	0,67%	0,36%	0,42%	0,35%	0,32%	0,27%	0,38%
September	0,34%	0,49%	0,38%	0,45%	0,40%	0,29%	0,38%
Oktober	0,65%	0,50%	0,41%	0,54%	0,57%	0,33%	0,46%
November	0,58%	0,54%	0,45%	0,31%	0,46%	0,34%	0,43%
December	0,57%	0,59%	0,52%	0,41%	0,52%	0,30%	0,48%
S K U P A J	6,13%	6,08%	5,21%	5,45%	5,28%	4,16%	5,22%

Vir podatkov: BS - Tabele 2003, računalniški program Infonet

9. PATRONAŽNO ZDRAVSTVENO VARSTVO

9 - 1 Zdravstveni delavci v patronažnem zdravstvenem varstvu, regija Koper po UE, 2003

Upravne enote	VSI SKUPAJ	Polivalentna medicinska sestra					Zdravstvena nega		
		VSE	MS fakul. izobrazba	MS specialist	MS višja ali visoka	ZT	VSI	ZT	Ostali
Il. Bistrica	6	4	-	-	4	-	2	2	-
Izola	5,9	5,9	-	-	3,5	2,4	0	-	-
Koper	19	11	-	1	10	-	8	8	-
Piran	6,6	5	-	-	5	-	1,6	1,6	-
Postojna	8	8	-	-	8	-	0	-	-
Sežana	8	8	-	-	8	-	0	-	-
REGIJA	53,5	41,9	0	1	38,5	2,4	11,6	11,6	0

Vir podatkov: *Statistična poročila o delu patronažnega varstva za leto 2003 - Obr. 8,95*

9 - 2 Obiski pri varovancih v patronažni dejavnosti, regija Koper po UE, 2003

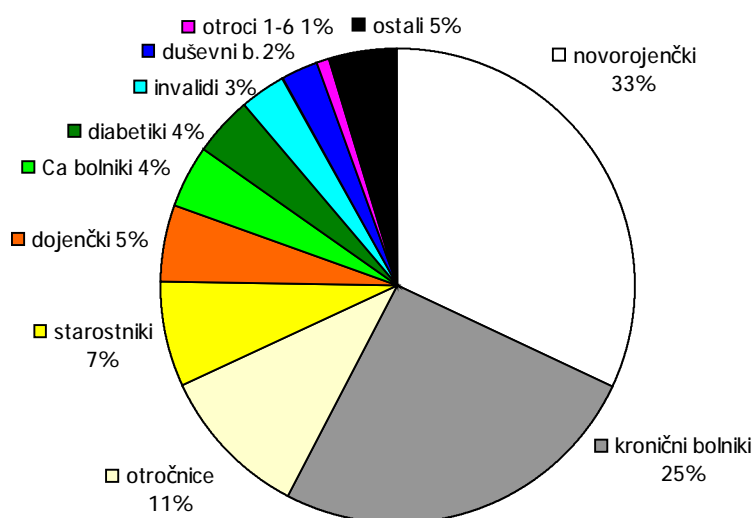
		Il. Bistrica	Izola	Koper	Piran	Postojna	Sežana	REGIJA	
								Število	/ 1.000 preb.
Preventivni obiski	Prvi	513	1.352	1.261	621	711	1.303	5.761	41,18
	Ponovni	733	2.685	2.319	1.171	1.094	1.224	9.226	65,95
	SKUPAJ	1.246	4.037	3.580	1.792	1.805	2.527	14.987	107,12
	Razmerje ponovni/prvi	1,4	2,0	1,8	1,9	1,5	0,9	1,6	
Kurativni obiski	Prvi	141	407	539	598	518	459	2.662	19,03
	Ponovni	3.623	2.418	7.765	5.939	7.813	8.390	35.948	256,95
	SKUPAJ	3.764	2.825	8.304	6.537	8.331	8.849	38.610	275,97
	Razmerje ponovni/prvi	25,7	5,9	14,4	9,9	15,1	18,3	13,5	
Kurativni obiski ZT	Prvi obiski	0	0	0	0	0	0	0	0,00
	Ponovni obiski	1.456	0	6.561	0	0	0	8.017	57,30
SKUPAJ OBISKI	Prvi	654	1.759	1.800	1.219	1.229	1.762	8.423	60,21
	Ponovni	5.812	5.103	16.645	7.110	8.907	9.614	53.191	380,20
	SKUPAJ	6.466	6.862	18.445	8.329	10.136	11.376	61.614	440,40
	Razmerje ponovni/prvi	8,9	2,9	9,2	5,8	7,2	5,5	6,3	

Vir podatkov: *Statistična poročila o delu patronažnega varstva za leto 2003 - Obr. 8,95*
Demografski podatki 2003 CRZP, IVZ RS

9 - 3 Preventivni obiski po skupinah varovancev, regija Koper po UE, 2003

Obiski	II. Bistrica	Izola	Koper	Piran	Postojna	Sežana	REGIJA	
							Število	%
Novorojenčkov	268	622	1573	671	871	802	4.807	32,07
Dojenčkov	132	14	304	29	136	187	802	5,35
Otrok 1-3 let	20	14	6	15	21	36	112	0,75
Otrok 3-6 let	0	2	0	3	4	0	9	0,06
Šolarjev	1	0	0	1	2	0	4	0,03
Nosečnic	42	2	5	10	16	7	82	0,55
Otročnic	165	170	630	184	370	87	1.606	10,72
Starostnikov	298	120	45	298	47	247	1.055	7,04
Rakavih bolnikov	62	272	115	72	31	75	627	4,18
TBC bolnikov	1	0	8	11	0	0	20	0,13
Bolnikov s koncent. O ₂ na domu	1	0	14	5	10	14	44	0,29
Duševnih bolnikov	31	69	75	23	23	130	351	2,34
Diabetikov	46	219	178	46	44	72	605	4,04
Invalidov	30	190	52	59	14	139	484	3,23
Kroničnih bolnikov	88	2179	513	316	190	518	3.804	25,38
Ostalih bolnikov	34	151	62	20	18	179	464	3,10
Ostalih varovancev	27	13	0	29	8	34	111	0,74
S K U P A J O B I S K I	1.246	4.037	3.580	1.792	1.805	2.527	14.987	100
Št. obiskov / 1.000 preb.	87,53	270,43	73,23	102,44	87,57	106,40	107,12	

Vir podatkov: *Statistična poročila o delu patronažnega varstva za leto 2003 - Obr. 8,95*
Demografski podatki 2003 CRZP, IVZ RS



Slika 9 - 1 *Preventivni obiski patronažnih sester po skupinah varovancev, regija Koper, 2003*

Vir podatkov: *Statistična poročila o delu patronažnega varstva za leto 2003 - Obr. 8,95*

9 - 4 Vrste strokovnih storitev v zdravstveni negi bolnika na domu, regija Koper po UE, 2003

Vrsta negovalne intervencije	Il. Bistrica	Izola	Koper	Piran	Postojna	Sežana	REGIJA	
							Število	/ 1.000 preb.
Osebna higiena in urejanje	213	83	784	73	74	12	1.239	8,86
Kopanje	51	1	6	183	1	5	247	1,77
Nega umirajočega	2	0	557	2	24	4	589	4,21
Preprečevanje nastanka preležanin	5	475	1.162	3	70	20	1.735	12,40
Poučevanje	724	2.010	2.098	15	415	40	5.302	37,90
Nega stom	24	343	443	5	45	43	903	6,45
Ostali postopki	36	401	318	24	148	29	956	6,83
Aplikacija injekcije	822	651	1.606	1.397	1.412	1.377	7.265	51,93
Aplikacija infuzije	41	4	2	0	98	29	174	1,24
Preveza	2.676	4.061	10.850	4.147	6.298	6.450	34.482	246,47
Katetrizacija in men. urin.kat. pri ženi	4	7	77	3	8	17	116	0,83
Odvzem labor. materiala	302	319	1.006	366	334	496	2.823	20,18
Merjenje krvnega pritiska	676	379	1.261	722	498	507	4.043	28,90
Razgibavanje	2	46	220	17	53	2	340	2,43
Aplikacija klizme	5	26	12	3	10	35	91	0,65
Ostali posegi	336	246	348	38	96	483	1.547	11,06
S K U P A J	5.919	9.052	20.750	6.998	9.584	9.549	61.852	442,10

Vir podatkov: *Statistična poročila o delu patronažnega varstva za leto 2003 - Obr. 8,95*
Demografski podatki 2003 CRZP, IVZ RS

9 - 5 Doma negovani bolniki (prvi kurativni obiski) po starostnih skupinah, regija Koper po UE, sprejeti v letu 2003

Starostna skupina	Il. Bistrica	Izola	Koper	Piran	Postojna	Sežana	REGIJA	
							Število	%
0 let	0	0	1	0	10	3	14	0,5
1 - 6 let	0	0	0	0	0	0	0	0,0
7 - 14 let	0	0	0	0	0	1	1	0,0
15 - 24 let	1	1	1	2	1	1	7	0,3
25 - 49 let	6	37	22	35	23	21	144	5,4
50 - 59 let	11	61	54	37	36	24	223	8,4
60 - 69 let	34	72	115	95	65	77	458	17,2
70 - 74 let	32	59	131	109	79	69	479	18,0
75 let in več	57	177	215	320	304	263	1.336	50,2
S K U P A J	141	407	539	598	518	459	2.662	100

Vir podatkov: *Statistična poročila o delu patronažnega varstva za leto 2003 - Obr. 8,95*

9 - 6 Doma negovani bolniki (prvi kurativni obiski) po vzrokih, regija Koper po UE, 2003

Skupina MKB-10	II. Bistrica	Izola	Koper	Piran	Postojna	Sežana	REGIJA	
							Število	%
I. Infekcijske in par. b.	2	0	1	1	1	1	6	0,2
II. Neoplazme	13	8	88	32	52	61	254	9,5
III. B. krvi in krvotv. organov	5	4	27	17	40	28	121	4,5
IV. Diabetes (E10-E14)	12	0	82	38	28	48	208	7,8
V. Duševne in ved. motnje	6	25	17	10	16	29	103	3,9
VI. B. živčevja	2	0	18	6	17	17	60	2,3
VII. B. očesa in adneksov	0	5	2	6	1	0	14	0,5
VIII. B. ušesa in mastoida	1	0	0	0	1	6	8	0,3
IX. B. obtočil	27	0	201	110	93	82	513	19,3
X. B. dihal	7	10	8	23	34	19	101	3,8
XI. B. prebavil	2	0	5	18	25	10	60	2,3
XII. B. kože in podkožja	14	5	10	56	56	72	213	8,0
XIII. B. mišično-skeletnega sistema	31	66	58	170	90	65	480	18,0
XIV. B. sečil in spolovil	3	46	6	4	7	4	70	2,6
XV. Nosečnost, porod in puerperij	0	0	1	1	0	1	3	0,1
XVI. Stanja, ki izv. v perinatalnem ob.	0	0	0	0	5	0	5	0,2
XVII. Prirojene napake	1	0	1	0	0	0	2	0,1
XVIII. Simptomi, znaki in nenor. izvidi	1	3	0	67	19	0	90	3,4
XIX. Poškodbe in zastrupitve	14	20	14	30	32	16	126	4,7
XXI. Dejavniki, ki vp. na zdrav. stanje	0	215	0	9	1	0	225	8,5
S K U P A J	141	407	539	598	518	459	2.662	100

Vir podatkov: Statistična poročila o delu patronažnega varstva za leto 2003 - Obr. 8,95

9 - 7 Vrsta in mesto strokovnih intervencij, regija Koper po UE, 2003

Intervencije	Il. Bistrica	Izola	Koper	Piran	Postojna	Sežana	REGIJA	
							Število	/ 1000 preb.
Vrsta intervencije								
Ureditev zdr. nege na domu	64	0	192	37	10	12	315	2,25
Ureditev zdravljenja	8	0	31	36	2	24	101	0,72
Ureditev zdr. pripomočkov	25	27	100	33	11	18	214	1,53
Pomoč pri uveljavljanju pravic iz zd. zavar.	9	0	53	29	5	15	111	0,79
Ostale vrste intervencij	28	0	84	9	4	35	160	1,14
Mesta intervencije								
Služba za zdr. varstvo odraslih	59	371	116	49	26	164	785	5,61
Služba za zdr. varstvo otrok	6	6	21	11	3	5	52	0,37
Služba za zdr. varstvo žensk	4	2	9	4	1	1	21	0,15
Bolnišnica	5	21	5	12	1	8	52	0,37
Dom za starejše občane	8	31	44	0	2	8	93	0,66
VVO	0	0	0	0	0	0	0	0,00
Šola	0	6	0	0	1	0	7	0,05
Center za socialno delo	10	173	104	38	9	36	370	2,64
Zavod za pok. in inv. zavarovanje	14	7	3	7	7	9	47	0,34
RK, Karitas in druge neprof. org.	5	0	0	0	0	1	6	0,04
Občina, mestna četrt	0	0	0	0	0	0	0	0,00
Ostala mesta intervencij	0	0	97	3	3	9	112	0,80

Vir podatkov: *Statistična poročila o delu patronažnega varstva za leto 2003 - Obr. 8,95*
Demografski podatki 2003 CRZP, IVZ RS

9 - 8 Preventivni obiski po naročnikih, regija Koper po UE, 2003

Naročnik	Il. Bistrica	Izola	Koper	Piran	Postojna	Sežana	REGIJA	
							Število	%
Služba za ZV odraslih	205	1.880	214	40	19	41	2.399	41,90
Služba za ZV žensk	2	0	1	6	0	1	10	0,17
Služba za ZV otrok	5	0	3	13	7	3	31	0,54
Sl. za ZV šol. in mlad.	3	5	1	0	1	3	13	0,23
Specialistična služba	8	1	15	14	0	2	40	0,70
Bolnišnica	48	0	198	10	1	191	448	7,82
Center za socialno delo	5	0	75	5	1	9	95	1,66
Občina, mestna četrt	0	0	0	0	0	1	1	0,02
VVO	0	0	0	0	0	0	0	0,00
Šola	0	0	0	0	0	0	0	0,00
Patronažna služba	103	2.151	0	108	0	125	2.487	43,43
Vsi ostali	173	0	9	8	3	9	202	3,53
S K U P A J	552	4.037	516	204	32	385	5.726	100

Vir podatkov: *Statistična poročila o delu patronažnega varstva za leto 2003 - Obr. 8,95*

9 - 9 Prvič odkriti zdravstveno socialni problemi pri preventivnem obisku, regija Koper po UE, 2003

Opis	II. Bistrica	Izola	Koper	Piran	Postojna	Sežana	REGIJA	
							Število	%
Nepravilna nega	53	7	72	32	28	4	196	8,20
Nepravilna prehrana	5	0	153	32	43	0	233	9,75
Zdr. neprosvetljenost v družini	50	8	107	27	23	25	240	10,04
Kronični bolnik	210	79	165	185	68	188	895	37,45
Odvisnost v družini	5	11	40	5	2	6	69	2,89
Alkoholizem v družini	8	0	27	30	11	16	92	3,85
Nasilje v družini	1	5	0	6	2	4	18	0,75
Osamelost starostnika	27	9	74	91	15	54	270	11,30
Nezadosten dohodek družine	6	8	40	25	2	6	87	3,64
Neurejene stanovanjske razmere	4	0	35	5	9	4	57	2,38
Neur.medsebojni odnosi v družini	47	0	32	33	11	5	128	5,36
Nezaposlenost v družini	5	12	10	4	0	0	31	1,30
Ostalo	25	0	20	21	5	3	74	3,10
S K U P A J	446	139	775	496	219	315	2.390	100

Vir podatkov: Statistična poročila o delu patronažnega varstva za leto 2003 - Obr. 8,95

9 - 10 Število obiskanih družin po oznaki, regija Koper po UE, 2003

Oznaka družine	Število družin						
	II. Bistrica	Izola	Koper	Piran	Postojna	Sežana	REGIJA
1 Zaposlen	655	295	418	134	412	232	2.146
2 Kmet	325	30	11	7	5	10	388
3 Upokojen	4.571	984	872	411	400	665	7.903
4 Ostali	915	34	19	203	33	26	1.230
S K U P A J 1-4	6.466	1.343	1.320	755	850	933	11.667
5 Število prvih obiskov družin v letu	654	978	1.320	359	704	933	4.948
6 Število ponovnih obiskov družin v letu	5.812	3.052	12.082	834	9.340	1.594	32.714
S K U P A J 5-6	6.466	4.030	13.402	1.193	10.044	2.527	37.662

Vir podatkov: Statistična poročila o delu patronažnega varstva za leto 2003 - Obr. 8,95

10. ZOBOZDRAVSTVENA DEJAVNOST

10 - 1 Obiski v mladinskih zobnih ambulantah, 2003

	Il. Bistrica	Izola	Koper	Piran	Postojna	Sežana	REGIJA
Vsi obiski	5.747	10.387	27.227	10.806	13.452	10.533	78.152
Vsi kurativni obiski	5.022	8.641	21.613	9.319	11.812	8.588	64.995
Prvi kurativni obiski	455	892	1.585	1.905	1.599	290	6.726
Ponovni kurat. obiski	4.567	7.749	20.028	7.414	10.213	8.298	58.269
Vsi preventivni ob.	725	1.171	5.470	1.389	1.383	1.834	11.972
% preventivnih ob.	12,61	11,27	20,09	12,85	10,28	17,41	15,32

Vir podatkov: *Poročilo o dejavnosti zobozdravstvenega varstva predšolskih in šolskih otrok za leto 2003 - pisno, DZS, Obr. 8,294*

10 - 2 Obiski v splošnih zobnih ambulantah, 2003

	Il. Bistrica	Izola	Koper	Piran	Postojna	Sežana	REGIJA
Vsi obiski	13.478	9.940	38.260	11.471	16.930	7.062	97.141
Vsi kurativni obiski	13.478	9.939	35.656	11.386	16.853	6.878	94.190
Prvi kurativni obiski	2.521	2.756	9.041	3.119	3.569	1.423	22.429
Ponovni kurat. obiski	10.957	7.183	26.615	8.267	13.284	5.455	71.761
Vsi preventivni ob.	0	0	112	0	21	143	276
% preventivnih ob.			0,29		0,12	2,02	0,28

Vir podatkov: *Poročilo o dejavnosti zobozdravstvenega varstva odraslih za leto 2003 - pisno, DZS, Obr. 8,294*

11. REŠEVALNA SLUŽBA

11 - 1 Delo reševalne službe, regija Koper po enotah, 2003

Enota	Št. reševalnih vozil	Št. zaposlenih	Št. prepeljanih bolnikov	Št. prevoženih km
ZD Izola	9	21	9.712	515.901
ZD Il. Bistrica	4	9	1.567	196.591
ZD Postojna	3	13	937	76.349
ZD Sežana	7	11	4.730	822.245
S K U P A J	23	54	16.946	1.611.086

Vir podatkov: *Letno poročilo reševalnih služb za leto 2003*

11 - 2 Število prepeljanih bolnikov po vrsti obolenja z vidika urgentnosti, regija Koper po enotah, 2003

Enota	Poškodbe	Porodi	Nalezljive bolezni	Druge bolezni	Na pregled, kontrole in prevozi domov
IL. BISTRICA					
Urgentni	83	5	13	354	28
Drugi	68	8	19	413	576
Skupaj	151	13	32	767	604
IZOLA					
Urgentni	83			758	
Drugi	500	5	28	1.205	7.133
Skupaj	583	5	28	1.963	7.133
POSTOJNA					
Urgentni	267	8		662	
Drugi					
Skupaj	267	8		662	
SEŽANA					
Urgentni	136	2		285	
Drugi	184	3	6		4.114
Skupaj	320	5	6	285	4.114
REGIJA					
Urgentni	569	15	13	2.059	28
Drugi	752	16	53	1.618	11.823
Skupaj	1.321	31	66	3.677	11.851

Vir podatkov: *Letno poročilo reševalnih služb za leto 2003*

12. ZDRAVSTVENOVZGOJNA DEJAVNOST

12 - 1 Število zdravstvenovzgojnih (ZV) dejavnosti, regija Koper po upravnih enotah, 2003

Upravna enota	Število ZV dejavnosti	Delež (%)	Št. ZV dejavnosti / 1.000 prebivalcev
Il. Bistrica	117	5,68	8,22
Izola	236	11,46	15,81
Koper	1.000	48,54	20,46
Piran	510	24,76	29,15
Postojna	127	6,17	6,16
Sežana	70	3,40	2,95
REGIJA KOPER	2.060	100	14,72

Vir podatkov: Evidenčni obrazci za zdravstvenovzgojno delo (Obr. 8,74) za leto 2003
Poročilo o aktivnosti šol za starše za leto 2003

12 - 2 Vsebine ZV dejavnosti v absolutnih številih in odstotkih, regija Koper po upravnih enotah, 2003

Vsebina	Il. Bistrica		Izola		Koper		Piran		Postojna		Sežana		REGIJA	
	Št.	%	Št.	%	Št.	%	Št.	%	Št.	%	Št.	%	Št.	%
1. Zdrav način življenja	37	31,6	6	2,5	218	21,8	53	10,4	27	21,3			341	16,6
2. Duševno zdravje					8	0,8							8	0,4
3. Obvladovanje stresa	13	11,1	15	6,4	50	5,0	49	9,6	2	1,6			129	6,3
4. Prehrana	14	12,0	16	6,8	96	9,6	59	11,6	26	20,5			211	10,2
5. Spolna vzgoja	3	2,6			3	0,3	6	1,2					12	0,6
6. Telesna dejavnost													0	0,0
7. Dobra drža	3	2,6	5	2,1	11	1,1	18	3,5	12	9,4			49	2,4
8. Zasvojenost	6	5,1			20	2,0			3	2,4			29	1,4
9. Odvisnost od alkohola			12	5,1	27	2,7							39	1,9
10. Kajenje tobaka			9	3,8	20	2,0	2	0,4					31	1,5
11. Ilegalne droge	1	0,9	9	3,8	79	7,9	7	1,4					96	4,7
12. Preprečevanje nezgod in PP							3	0,6					3	0,1
13. Varstvo pri delu					18	1,8	12	2,4					30	1,5
14. Bolezni srca in ožilja					4	0,4							4	0,2
15. Debelost							2	0,4	6	4,7			8	0,4
16. Rak	1	0,9			58	5,8	4	0,8	6	4,7			69	3,3
17. Nalezljive bolezni	4	3,4			2	0,2							6	0,3
18. Spolno prenosne bolezni			21	8,9	31	3,1	29	5,7	2	1,6			83	4,0
19. Diabetes													0	0,0
20. Alergije													0	0,0
21. Bolezni dihal			120	50,8	201	20,1	171	33,5	38	29,9	50	71,4	580	28,2
22. Zdravje žensk v zreli dobi					9	0,9	11	2,2					20	1,0
23. Osebna higiena	21	17,9	12	5,1	87	8,7	72	14,1			17	24,3	209	10,1
24. Higiena bivalnega okolja	1	0,9											1	0,0
25. Higienški minimum	8	6,8			1	0,1	1	0,2					10	0,5
26. Zobozdravstvena vzgoja	2	1,7			21	2,1	1	0,2					24	1,2
27. Šola za starše	3	2,6	11	4,7	12	1,2	10	2,0	4	3,1	3	4,3	43	2,1
28. Spodbujanje dojenja					24	2,4			1	0,8			25	1,2
29. Drugo													0	0,0
S K U P A J	117	100	236	100	1.000	100	510	100	127	100	70	100	2.060	100

Vir podatkov: Evidenčni obrazci za zdravstvenovzgojno delo (Obr. 8,74) za leto 2003
Poročilo o aktivnosti šol za starše za leto 2003

12 - 3 Izvajalci* ZV dejavnosti v absolutnih številih in odstotkih, regija Koper po upravnih enotah, 2003

Izvajalci	Il. Bistrica		Izola		Koper		Piran		Postojna		Sežana		REGIJA	
	Št.	%	Št.	%	Št.	%	Št.	%	Št.	%	Št.	%	Št.	%
Zdravnik	15	11,2			29	2,6			4	2,9			48	2,1
Zobozdravnik	2	1,5	1	0,5	9	0,8	66	11,4			12	12,2	90	4,0
Dipl. med. sestra / zdravstvenik	7	5,2	104	45,8	244	22,2	285	49,1	39	28,7	5	5,1	680	30,0
Drugi ZD z visoko izobrazbo					6	0,5	2	0,3			2	2,0	10	0,4
Višja med. sestra	8	6,0			721	65,5	77	13,3	91	66,9	11	11,2	903	39,8
Babica	28	20,9			2	0,2			2	1,5			32	1,4
Drugi ZD z višjo izobrazbo	69	51,5			18	1,6					7	7,1	94	4,1
Med. sestra / zdrav. tehnik	2	1,5	122	53,7	59	5,4	88	15,1			50	51,0	321	14,2
Drugi ZD s srednjo izobrazbo	1	0,7									8	8,2	9	0,4
Pedagoški in socialni delavci, psiholog	2	1,5			8	0,7	2	0,3			3	3,1	15	0,7
Drugi					5	0,5	61	10,5					66	2,9
S K U P A J	134	100	227	100	1.101	100	581	100	136	100	98	100	2.268	100

* v poročilu je možno beležiti pet šifer izvajalcev

Vir podatkov: Evidenčni obrazci za zdravstvenovzgojno delo (Obr. 8,74) za leto 2003
Poročilo o aktivnosti šol za starše za leto 2003

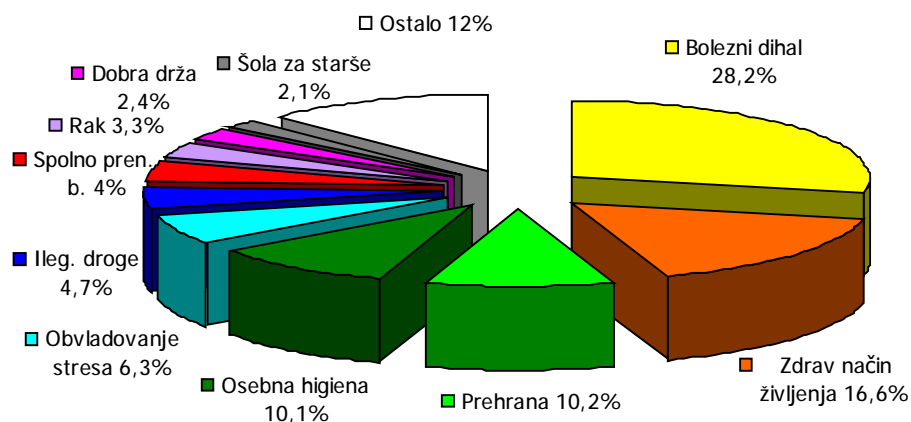
12 - 4 Skupine poslušalcev* ZV dejavnosti v absolutnih številih in odstotkih, regija Koper po upravnih enotah, 2003

Ciljna populacija	Il. Bistrica		Izola		Koper		Piran		Postojna		Sežana		REGIJA	
	Št.	%	Št.	%	Št.	%	Št.	%	Št.	%	Št.	%	Št.	%
Predšolski otroci	24	19,4	44	16,4	195	17,1	123	19,0	24	18,5	33	47,1	443	18,6
Osnovnošolski otroci	40	32,3	175	65,1	498	43,8	175	27,1	72	55,4	16	22,9	976	41,1
Srednješolci			10	3,7	88	7,7	36	5,6	28	21,5			162	6,8
Preostala mladina					6	0,5	2	0,3					8	0,3
Starši	10	8,1	8	3,0	3	0,3	50	7,7					71	3,0
Odrasli	6	4,8	11	4,1	56	4,9	118	18,3	4	3,1	3	4,3	198	8,3
Učitelji					93	8,2	73	11,3					166	7,0
Vzgojitelji	1	0,8			46	4,0	33	5,1					80	3,4
Zdravstveni delavci	1	0,8			3	0,3	19	2,9					23	1,0
Splošna populacija	21	16,9	9	3,3	54	4,7	17	2,6	2	1,6	1	1,4	104	4,4
Drugi	21	16,9	12	4,5	96	8,4					17	24,3	146	6,1
S K U P A J	124	100	269	100	1.138	100	646	100	130	100	67	100	2.377	100

* v poročilu je možno beležiti dve šifri skupin poslušalcev

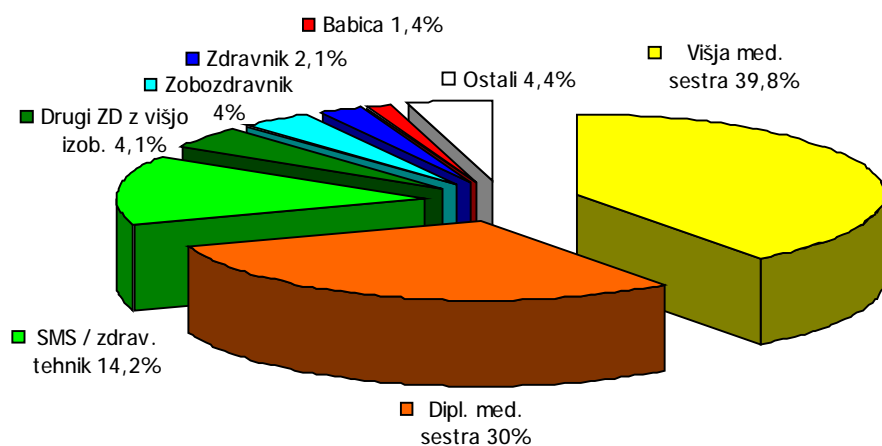
Vir podatkov: Evidenčni obrazci za zdravstvenovzgojno delo (Obr. 8,74) za leto 2003
Poročilo o aktivnosti šol za starše za leto 2003

Slika 12 - 1 Vsebine ZV dejavnosti, regija Koper, 2003



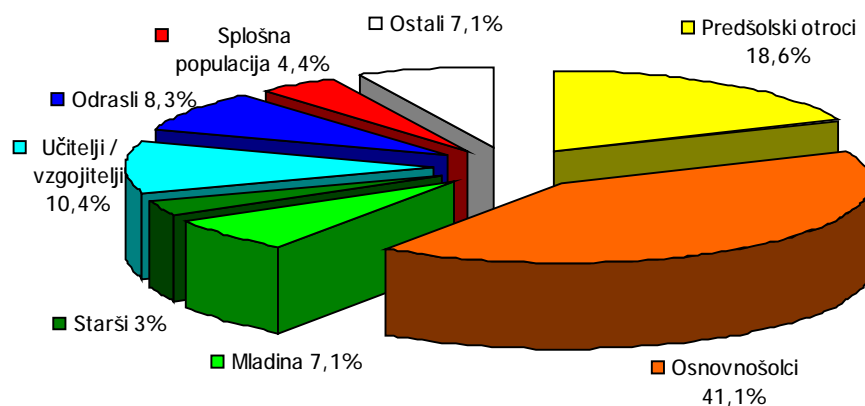
Vir podatkov: Evidenčni obrazci za zdravstvenovzgojno delo (Obr. 8,74) za leto 2003
Poročilo o aktivnosti šol za starše za leto 2003

Slika 12 - 2 Izvajalci ZV dejavnosti, regija Koper, 2003



Vir podatkov: Evidenčni obrazci za zdravstvenovzgojno delo (Obr. 8,74) za leto 2003
Poročilo o aktivnosti šol za starše za leto 2003

Slika 12 - 3 Poslušalci ZV dejavnosti, regija Koper, 2003



Vir podatkov: Evidenčni obrazci za zdravstvenovzgojno delo (Obr. 8,74) za leto 2003
Poročilo o aktivnosti šol za starše za leto 2003

13. AMBULANTNO SPECIALISTIČNA DEJAVNOST

13 - 1 Zdravstveni delavci po stopnji izobrazbe v ambulantno specialistični dejavnosti (brez bolnišničnih spec. ambulant), regija Koper po UE in specialističnih dejavnostih, 2003

	Zdravniki specialisti		Visoki ali višji ZD		Srednji ZD	
	Število	Iz del. ur*	Število	Iz del. ur*	Število	Iz del. ur*
IL. BISTRICA	4	1,3	1	0,4	1	0,2
Okulistična dejavnost	1	0,3				
Internistična dejavnost	1	0,4	1	0,4		
Ortopedska dejavnost	1	0,2			1	0,2
Psihiatrična dejavnost	1	0,3				
IZOLA	1	1	1	1		
Dermatovenerološka dejavnost	1	1	1	1		
KOPER	7	6,5	4	3,4	8	7,5
Okulistična dejavnost	1	1,2			2	2,4
Internistična dejavnost	4	3,4	4	3,4	3	2,7
Psihiatrična dejavnost	2	1,9			3	2,4
PIRAN	6	2,6	2	0,9	3	2,6
Internistična dejavnost	2	0,6	1	0,8	1	0,7
Psihiatrična dejavnost	3	1,7	1	0,1	1	1,4
ORL dejavnost	1	0,3			1	0,5
POSTOJNA	14	4	6	2,6	5	1,2
Okulistična dejavnost	1	0,4				
Internistična dejavnost	3	1,6	2	1,6	2	0,8
Kirurška dejavnost	1	0,2	1	0,2		
Ortopedska dejavnost	4	0,3	1	0,2	1	0,1
Dermatovenerološka dejavnost	2	0,3	1	0,1	1	0,2
Pediatrična dejavnost	1	0,05			1	0,05
Psihiatrična dejavnost	2	1,1	1	0,5		
SEŽANA	8	4,7	3	2,9	5	3
Okulistična dejavnost	1	1			1	1
Internistična dejavnost	3	2,2	3	2,9	1	0,3
Kirurška dejavnost	1	0,2			1	0,2
Ortopedska dejavnost	2	0,4			1	0,4
Psihiatrična dejavnost	1	0,9			1	1,1
REGIJA KOPER	40	20	17	11,2	22	14,5
Okulistična dejavnost	4	2,9			3	3,4
Internistična dejavnost	13	8,2	11	9,1	7	4,5
Kirurška dejavnost	2	0,4	1	0,2	1	0,2
Ortopedska dejavnost	7	0,9	1	0,2	3	0,7
ORL dejavnost	1	0,3			1	0,5
Pediatrična dejavnost	1	0,05			1	0,05
Dermatovenerološka dejavnost	3	1,3	2	1,1	1	0,2
Psihiatrična dejavnost	9	5,9	2	0,6	5	4,9

Število = vsi redno zaposleni in honorarno zaposleni zdravstveni delavci

* število iz opravljenih delovnih ur glede na letni normativ (1.590 ur / osebo)

Vir podatkov: *Poročilo o delu ambulante specialistične dejavnosti*

13 - 2 *Obiski v ambulantno specialistični dejavnosti, regija Koper po specialističnih dejavnostih, 2003*

	OBISKI			Razmerje ponovni/prvi ob.	Št. obiskov / 1.000 preb.
	Vsi	Prvi	Ponovni		
Internistična dejavnost	22.883	28.102	50.985	1,23	364,43
Pediatrična dejavnost	3.567	913	4.480	0,26	32,02
Kirurška dejavnost	23.367	16.281	39.648	0,70	283,39
Ginekološko porodniška dejavnost	3.553	1.495	5.048	0,42	36,08
ORL dejavnost	5.873	5.475	11.348	0,93	81,11
Okulistična dejavnost	17.559	10.669	28.228	0,61	201,77
Nevrološka dejavnost	2.915	1.122	4.037	0,38	28,86
Ortopedska dejavnost	24.066	8.025	32.091	0,33	229,38
Psihiatrična dejavnost	3.492	11.193	14.685	3,21	104,96
Dermatovenerološka dejavnost	6.559	2.789	9.348	0,43	66,82
Ostale dejavnosti	9.509	5.524	15.033	0,58	107,45
S K U P A J	123.343	91.588	214.931	0,74	1.536,27

Vir podatkov: *Računalniško podprto poročilo o obiskih in napotitvah v ambulantni specialistični dejavnosti - ZUBSTAT, 2003*

13 - 3 *Število obiskov v ambulantno specialistični dejavnosti, regija Koper po starostnih skupinah, 2003*

	Otroci 0 - 6 let	Šolarji 7 - 14 let	Mladina 15 - 19 let	Odrasli		Skupaj
				20 - 64 let	≥ 65 let	
Internistična dejavnost	40	170	313	23.218	27.244	50.985
Pediatrična dejavnost	2.959	986	463	71	1	4.480
Kirurška dejavnost	1.206	2.548	2.326	23.704	9.864	39.648
Ginekološko porodniška dejavnost	11	9	93	4.351	584	5.048
ORL dejavnost	1.066	870	441	6.220	2.751	11.348
Okulistična dejavnost	749	1.791	1.242	14.755	9.691	28.228
Nevrološka dejavnost	2	9	55	2.501	1.470	4.037
Ortopedska dejavnost	1.124	2.288	1.660	19.408	7.611	32.091
Psihiatrična dejavnost	88	901	746	10.840	2.110	14.685
Dermatovenerološka dejavnost	204	492	694	5.984	1.974	9.348
Ostale dejavnosti	83	213	229	9.414	5.094	15.033
S K U P A J	7.532	10.277	8.262	120.466	68.394	214.931

Vir podatkov: *Računalniško podprto poročilo o obiskih in napotitvah v ambulantni specialistični dejavnosti - ZUBSTAT, 2003*

13 - 4 *Stopnje obiskov v ambulantno specialistični dejavnosti na 1.000 prebivalcev, regija Koper po starostnih skupinah, 2003*

	Otroci 0 - 6 let	Šolarji 7 - 14 let	Mladina 15 - 19 let	Odrasli		Skupaj
				20 - 64 let	≥ 65 let	
Internistična dejavnost	5,22	16,54	37,11	254,44	1222,80	364,43
Pediatrična dejavnost	386,14	95,95	54,89	0,78	0,04	32,02
Kirurška dejavnost	157,38	247,96	275,76	259,77	442,73	283,39
Ginekološko porodniška dejavnost	1,44	0,88	11,03	47,68	26,21	36,08
ORL dejavnost	139,11	84,66	52,28	68,16	123,47	81,11
Okulistična dejavnost	97,74	174,29	147,24	161,70	434,96	201,77
Nevrološka dejavnost	0,26	0,88	6,52	27,41	65,98	28,86
Ortopedska dejavnost	146,68	222,65	196,80	212,69	341,61	229,38
Psihiatrična dejavnost	11,48	87,68	88,44	118,79	94,70	104,96
Dermatovenerološka dejavnost	26,62	47,88	82,28	65,58	88,60	66,82
Ostale dejavnosti	10,83	20,73	27,15	103,17	228,64	107,45
S K U P A J	982,90	1000,10	979,49	1320,18	3069,75	1536,27

Vir podatkov: *Računalniško podprto poročilo o obiskih in napotitvah v ambulantni specialistični dejavnosti - ZUBSTAT, 2003*

13 - 5 *Ugotovljene bolezni in stanja v ambulantno specialistični dejavnosti po poglavjih MKB-10, regija Koper po starostnih skupinah, 2003*

	Otroci 0 - 6 let	Šolarji 7 - 14 let	Mladina 15-19 let	Odrasli		Skupaj
				20-64 let	≥ 65 let	
1. Nekatere inf. in paraz. bolezni	122	259	171	828	166	1.546
2. Neoplazme	21	56	106	2.086	1.111	3.380
3. Bolezni krvi in krvotv. organov	3	6	7	161	175	352
4. Endokrine, prehr. in presnovne bolezni	6	15	107	4.310	3.022	7.460
5. Duševne in vedenjske motnje	23	196	140	2.408	628	3.395
6. Bolezni živčevja	7	32	40	822	424	1.325
7. Bolezni očesa in adneksov	300	1.102	807	7.836	4.721	14.766
8. Bolezni ušesa in mastoida	178	97	55	1.126	674	2.130
9. Bolezni obtočil	8	19	24	3.877	5.727	9.655
10. Bolezni dihal	409	443	203	2.800	1.531	5.386
11. Bolezni prebavil	133	100	65	2.100	1.188	3.586
12. Bolezni kože in podkožja	281	291	400	3.384	1.092	5.448
13. B. mišičnokostnega sist. in vez. tkiva	261	1.643	1.190	14.424	5.567	23.085
14. Bolezni sečil in splovil	265	120	90	2.705	1.400	4.580
15. Nosečnost, porod in popor. obdobje	0	0	16	786	0	802
16. Stanja, ki izv. v perinatalnem obdobju	22	0	0	3	1	26
17. Prirojene napake	76	34	26	176	38	350
18. Simptomi, znaki ter nenorm. kl. lab. izv.	560	497	351	4.542	2.518	8.468
19. Poškodbe in zastrupitve	611	1.410	1.326	8.645	1.967	13.959
21. Dej., ki vp. na zdr.st. in na stik z zdr. sl.	1.006	457	270	5.959	2.796	10.488
Nerazporejeno po MKB	36	18	22	165	75	316
S K U P A J	4.328	6.795	5.416	69.143	34.821	120.503

Vir podatkov: *Računalniško podprto poročilo o ugotovljenih boleznih in stanjih v ambulantni specialistični dejavnosti - ZUBSTAT, 2003*

14. BOLNIŠNIČNA DEJAVNOST

Bolnišnice podatke o hospitalizacijah in dnevnih obravnav zaradi bolezni, poškodb in zastrupitev neposredno pošiljajo na magnetnem zapisu Inštitutu za varovanje zdravja RS (IVZ RS), kjer podatke uredijo po regijah in jih na lastno prošnjo posredujejo regionalnim ZZV.

Za leto 2003 teh podatkov s strani IVZ RS nismo dobili, zato smo v letošnjem letopisu prikazali le podatke, ki jih dobimo neposredno od:

- Ø Splošne bolnišnice Izola,
- Ø Ortopedske bolnišnice Valdoltra,
- Ø Bolnišnice za zdravljenje in rehabilitacijo kroničnih pljučnih bolnikov in podaljšano splošno bolnišnično nego Sežana ter
- Ø Bolnišnice za ženske bolezni in porodništvo Postojna.

Vir podatkov: Poročilo o delu stacionarnega zavoda (Obr. 3-21-60)

14 - 1 Poročilo o delu stacionarnega zavoda: Splošna bolnišnica Izola, 2003

Organizacijske enote	Število Postelj	Število realiziranih bolniških dni v koledarskem letu	HOSPITALIZIRANI BOLNIKI						Št. bolnikov premeščenih na oddelke druge spec. te bolnišnice	Št. bolnikov, odpuščenih iz bolnišnice **	Št. bolnikov, premeščenih na oddelke druge spec. te bolnišnice	Št. bolnikov na koncu leta ***
			Št. bolnikov iz prejšnjega leta *	Št. bolnikov sprejetih v bolnišnico	Št. bolnikov, iz oddelkov druge specialnosti te bolnišnice	Skupaj	Od teh umrlih					
V okviru specialnosti:	1	2	3	4	5	6	7	8	9			
Dermatologija												
Ginekologija in porodništvo	50	8.614	16	2.057	249	2.190	2	122	10			
Infektologija												
Interna medicina	109	23.387	46	3.389	175	3.440	270	121	49			
Kirurgija	94	22.635	43	3.778	205	3.906	108	88	32			
Nevrologija	19	3.084	6	336	32	351	60	15	8			
Okulistika	12	965	3	283	5	289		1	1			
Onkologija												
Ortopedija												
Otorinolaringologija	19	2.197	3	543	34	568		11	1			
Pedriatrija	21	3.439	9	702	70	769		6	6			
Psihatrija												
Rehabilitacija												
S K U P A J vse specialnosti	324	64.321	126	11.088	770	11.513	440	364	107			

* stanje 31.12. preteklega leta

** zaključek stacionarne oskrbe v bolnišnici (odhod domov, premestitev v drugo bolnišnico, smrt)

*** stanje 31.12. tekočega leta

14 - 2 Poročilo o delu stacionarnega zavoda: Ortopedska bolnišnica Valdoltra, 2003

Organizacijske enote	Število Postelj	Število realiziranih bolniških dni v koledarskem letu	HOSPITALIZIRANI BOLNIKI						Št. bolnikov premeščenih na oddelke druge spec. te bolnišnice	Št. bolnikov, odpuščenih iz bolnišnice **	Št. bolnikov, premeščenih na oddelke druge spec. te bolnišnice	Št. bolnikov na koncu leta ***
			Št. bolnikov iz prejšnjega leta *	Št. bolnikov sprejetih v bolnišnico	Št. bolnikov, premeščenih iz oddelkov druge specialnosti te bolnišnice	Skupaj	Od teh umrlih	5				
1	2	3	4	5	6	7	8	9	10	11	12	
V okviru specialnosti:												
Dermatologija												
Ginekologija in porodništvo												
Infektologija												
Interna medicina												
Kirurgija												
Nevrologija												
Okulistika												
Onkologija												
Ortopedija	220	48.258	5	5.831	5.829	4				7		
Otorinolaringologija												
Pedriatrija												
Psihatrija												
Rehabilitacija												
SKUPAJ vse specialnosti	220	48.258	5	5.831	5.829	4				7		

* stanje 31.12. preteklega leta

** zaključek stacionarne oskrbe v bolnišnici (odhod domov, premestitev v drugo bolnišnico, smrt)

*** stanje 31.12. tekočega leta

14 - 3 Poročilo o delu stacionarnega zavoda: Bolnišnica Sežana, 2003

Organizacijske enote	Število Postelj	Število realiziranih bolniških dni v koledarskem letu	HOSPITALIZIRANI BOLNIKI						Št. bolnikov premeščenih na oddelke druge spec. te bolnišnice	Št. bolnikov na koncu leta ***
			Št. bolnikov iz prejšnjega leta *	Št. bolnikov sprejetih v bolnišnico	Št. bolnikov, premeščenih iz oddelkov druge specialnosti te bolnišnice	Št. bolnikov, odpuščenih iz bolnišnice **	Skupaj	Od teh umrlih		
	1	2	3	4	5	6	7	8	9	
V okviru specialnosti:										
Dermatologija										
Ginekologija in porodništvo										
Infektologija										
Interna medicina	19	9.030	10	616		608	57		18	
Kirurgija										
Nevrologija										
Okulistika										
Onkologija										
Ortopedija										
Otorinolaringologija										
Pediatrija										
Psihatrija										
Poodaljšano bolnišnično zdrav.	55	19.260	58	637		656	104		39	
SKUPAJ vse specialnosti	74	28.290	68	1.253		1.264	161		57	

* stanje 31.12. preteklega leta

** zaključek stacionarne oskrbe v bolnišnici (odhod domov, premestitev v drugo bolnišnico, smrt)

*** stanje 31.12. tekočega leta

14 - 4 Poročilo o delu stacionarnega zavoda: Bolnišnica za ženske bolezni in porodništvo Postojna, 2003

Organizacijske enote	Število Postelj	Število realiziranih bolniških dni v koledarskem letu	HOSPITALIZIRANI BOLNIKI						Št. bolnikov premeščenih na oddelke druge spec. te bolnišnice	Št. bolnikov na koncu leta ***
			Št. bolnikov iz prejšnjega leta *	Št. bolnikov sprejetih v bolnišnico	Št. bolnikov, iz oddelkov druge specialnosti te bolnišnice	Št. bolnikov, odpuščenih iz bolnišnice **		Št. bolnikov, premeščenih na oddelke druge spec. te bolnišnice		
						Skupaj	Od teh umrlih			
V okviru specialnosti:	1	2	3	4	5	6	7	8	9	
Dermatologija										
Ginekologija in porodništvo	54	14.644	12	4.036		4.026			22	
Infektologija										
Interna medicina										
Kirurgija										
Nevrologija										
Okulistika										
Onkologija										
Ortopedija										
Otorinolaringologija										
Pedriatrija										
Psihatrija										
Rehabilitacija										
SKUPAJ vse specialnosti	54	14.644	12	4.036		4.026			22	

* stanje 31.12. preteklega leta

** zaključek stacionarne oskrbe v bolnišnici (odhod domov, premestitev v drugo bolnišnico, smrt)

*** stanje 31.12. tekočega leta

15. REHABILITACIJA V ZDRAVILIŠČIH

15 - 1 Število zdravstvenih delavcev zaposlenih v zdraviliščih in okrevališčih po izobrazbi, regija Koper, 2003

	Št. zdravnikov			Št. drugih zdravstvenih delavcev			Skupaj
	splošne prakse	na specializaciji	specialistov	z višjo izobrazbo	s srednjo izobrazbo	z nižjo izobrazbo	
ZDRAVILIŠČE STRUNJAN			4	14	15	4	37
TERME PORTOROŽ	1	2	2	5	15	16	41
OKREVALIŠČE DEBELI RTIČ			2	2	1	1	6
S K U P A J	1	2	8	21	31	21	84

Vir podatkov: Poročilo o delu službe za rehabilitacijo (Obr. 8,293) za leto 2003

15 - 2 Gibanje bolnikov v zdraviliščih in okrevališčih, regija Koper, 2003

	Št. bolnikov dne 1.1.2003	Sprejeti med letom	Izbrisani med letom	Št. bolnikov dne 31.12.2003
ZDRAVILIŠČE STRUNJAN	-	6.036	6.033	3
TERME PORTOROŽ
OKREVALIŠČE DEBELI RTIČ	-	1.247	1.247	-
S K U P A J	-	7.283	7.280	3

Vir podatkov: Poročilo o delu službe za rehabilitacijo (Obr. 8,293) za leto 2003

15 - 3 Število postelj in oskrbnih dni v zdraviliščih in okrevališčih, regija Koper, 2003

	Obstoječe postelje	Bolniški dnevi
ZDRAVILIŠČE STRUNJAN	329	16.999
TERME PORTOROŽ
OKREVALIŠČE DEBELI RTIČ	140	16.850
S K U P A J	469	33.849

Vir podatkov: Poročilo o delu službe za rehabilitacijo (Obr. 8,293) za leto 2003

15 - 4 Število ambulantnih obiskov v zdraviliščih in okrevališčih, regija Koper, 2003

	Ambulantno obravnavanje		Št. sprejetih oseb na rehabilitacijo		Obiski s področja			
	Št. obiskov - skupaj	Št. prvih obiskov	v stacionariju	na amb. obravnavanju	Koper	Izola	Piran	Ostale občine
ZDRAVILIŠČE STRUNJAN	3.678	2.650	1.188	4.848	657	1.074	2.584	533
TERME PORTOROŽ	1.729	1.726	79	12	497	241	854	137
OKREVALIŠČE DEBELI RTIČ	-	-	-	-	-	-	-	-
S K U P A J	5.407	4.376	1.267	4.860	1.154	1.315	3.438	670

Vir podatkov: *Poročilo o delu službe za rehabilitacijo (Obr. 8,293) za leto 2003*

16. ORGANIZACIJA ZDRAVSTVENE DEJAVNOSTI

OSNOVNO ZDRAVSTVENO VARSTVO so v letu 2003 nudili:

- Ø ZDRAVSTVENI DOM ILIRSKA BISTRICA
- Ø ZDRAVSTVENI DOM IZOLA
- Ø ZDRAVSTVENI DOM KOPER
- Ø ZDRAVSTVENI DOM PIRAN
- Ø ZDRAVSTVENI DOM POSTOJNA
- Ø ZDRAVSTVENI DOM SEŽANA
- Ø ZASEBNE AMBULANTE

AMBULANTNO SPECIALISTIČNO DEJAVNOST so izvajali:

- Ø ZDRAVSTVENI DOMOVI
- Ø BOLNIŠNICE
- Ø ZASEBNE SPECIALISTIČNE AMBULANTE

LEKARNIŠKA DEJAVNOST:

- Ø KRAŠKE LEKARNE ILIRSKA BISTRICA
- Ø OBALNE LEKARNE KOPER
- Ø ZASEBNE LEKARNE

ZAVOD ZA ZDRAVSTVENO VARSTVO KOPER

BOLNIŠNIČNA DEJAVNOST so opravljale 4 bolnišnice:

- Ø SPLOŠNA BOLNIŠNICA IZOLA
- Ø ORTOPEDSKA BOLNIŠNICA VALDOLTRA
- Ø BOLNIŠNICA ZA ŽENSKÉ BOLEZNI IN PORODNIŠTVO POSTOJNA
- Ø BOLNIŠNICA ZA ZDRAVLJENJE IN REHABILITACIJO KRONIČNIH PLJUČNIH BOLNIKOV IN PODALJŠANO BOLNIŠNIČNO NEGO SEŽANA

Organizacija zdravstvene dejavnosti po upravnih enotah regije Koper

UPRAVNA ENOTA ILIRSKA BISTRICA

16 - 1 Zdravstveni dom Ilirska Bistrica (3561, 3602, 3597), 2003

Zdravstvena služba	Lokacija
013 ZDRAVSTVENO VARSTVO PREDŠOLSKIH OTROK	00 Gregorčičeva cesta 8, II. Bistrica
056 ZDRAVSTVENO VARSTVO ŠOLSKIH OTROK IN MLADINE	00 Gregorčičeva cesta 8, II. Bistrica ZP Podgrad, Podgrad Knežak 147b, Knežak
057 SPLOŠNA MEDICINA	00 Gregorčičeva cesta 8, II. Bistrica ZP Podgrad, Podgrad Knežak 147b, Knežak
060 SPLOŠNA MEDICINA – DOM UPOKOJENCEV	01 Kidričeva ulica 15, II. Bistrica
055 MEDICINA DELA, PROMETA IN ŠPORTA	00 Gregorčičeva cesta 8, II. Bistrica
058 DEŽURNA SLUŽBA - SPLOŠNA	00 Gregorčičeva cesta 8, II. Bistrica
085 REŠEVALNA POSTAJA / SLUŽBA	00 Gregorčičeva cesta 8, II. Bistrica
071 PATRONAŽNO VARSTVO IN ZDRAVSTVENA NEGA	00 Gregorčičeva cesta 8, II. Bistrica
073 ZDRAVSTVENA VZGOJA	00 Gregorčičeva cesta 8, II. Bistrica
021 PSIHIATRIJA	00 Gregorčičeva cesta 8, II. Bistrica
024 ZDRAVLJENJE ODVISNIH OD DROG	00 Gregorčičeva cesta 8, II. Bistrica
041 OFTALMOLOGIJA	00 Gregorčičeva cesta 8, II. Bistrica
036 ORTOPEDIJA	00 Gregorčičeva cesta 8, II. Bistrica
075 FIZIOTERAPIJA	00 Gregorčičeva cesta 8, II. Bistrica
078 HEMATOLOŠKO – BIOKEMIČNI LABORATORIJ	00 Gregorčičeva cesta 8, II. Bistrica
081 RENTGEN	00 Gregorčičeva cesta 8, II. Bistrica
063 SPLOŠNO ZOBOZDRAVSTVO - ODRASLI	02 Ulica 4. Armije, II. Bistrica ZP Podgrad, Podgrad Knežak 147b, Knežak
064 MLADINSKO ZOBOZDRAVSTVO	03 Rozmanova 30, II. Bistrica
074 ZOBOZDRAVSTVENA VZGOJA	02 Ulica 4. Armije, II. Bistrica
082 ZOBNA TEHNIKA	02 Ulica 4. Armije, II. Bistrica
087 UPRAVA IN SERVISNE SLUŽBE	00 Gregorčičeva cesta 8, II. Bistrica

Vir podatkov: Baza podatkov izvajalcev - BPI, 2003

16 - 2 Zasebna zdravstvena dejavnost, UE Ilirska Bistrica, 2003

Zdravstvena služba	Izvajalec
019 GINEKOLOGIJA IN PORODNIŠTVO 037 ZDRAVSTVENO VARSTVO ŽENSK 104 ZDRAVLJENJE BOLEZNI DOJK	25098 Spec. ambulanta za ginekologijo in porodništvo-Hrvatini Danica, dr. med., Gregorčičeva ulica 8, II. Bistrica
057 SPLOŠNA MEDICINA	25202 Medicus, dr. T. d.o.o. II. Bistrica, Vodnikova ulica 12a
001 SPLOŠNA INTERNA 003 ENDOKRINOLOGIJA V INT. MED. 101 DIABETOLOGIJA V INT. MED.	25203 KVIST d.o.o. II. Bistrica, Župančičeva ulica 5
075 FIZIOTERAPIJA	25095 M&R Milena Mikulin d.n.o. II. Bistrica, Rozmanova ulica 1 25192 Zasebna fizioterapija-Frank Dajana, v. ft., Trnovska ulica 34, II. Bistrica
041 OFTALMOLOGIJA	25218 Okulistična amb. dr. Mario Ragus, Gregorčičeva ulica 8, II. Bistrica
063 SPLOŠNO ZOBOZDRAVSTVO-ODRASLI	25029 Prodent d.o.o. II. Bistrica, Župančičeva ulica 5
064 MLADINSKO ZOBOZDRAVSTVO	25171 Zobozdravstvena ambulanta za otroke in mladino-Jakljevič Vlatko, dr. stom., Gregorčičeva ulica 8, II. Bistrica
082 ZOBNA TEHNIKA	25063 Zasebni zdravstveni delavec-zobotehnik Kastelic Stanislav, Pod Stražico 19, II. Bistrica

Vir podatkov: *Baza podatkov izvajalcev - BPI, 2003*

16 - 3 *Kraške lekarne (3927 - 3932), 2003*

Zdravstvena služba	Izvajalec
070 LEKARNIŠKA SLUŽBA	3927 Lekarna II. Bistrica, Gregorčičeva ulica 8 3928 Lekarna Divača, Divača 106 3929 Lekarna Komen, Komen 118 3930 Lekarna Sežana, Partizanska cesta 30 3931 Lekarna Postojna, Prečna ulica 2 3932 Lekarna Pivka, Kolodvorska cesta 24

Vir podatkov: *Baza podatkov izvajalcev - BPI, 2003*

UPRAVNA ENOTA IZOLA

16 - 4 Zdravstveni dom Izola (3481), 2003

Zdravstvena služba	Lokacija
013 ZDRAVSTVENO VARSTVO PREDŠOLSKIH OTROK	00 Ulica Oktobrske revolucije 11, Izola
056 ZDRAVSTVENO VARSTVO ŠOLSKIH OTROK IN MLADINE	00 Ulica Oktobrske revolucije 11, Izola
037 ZDRAVSTVENO VARSTVO ŽENSK	00 Ulica Oktobrske revolucije 11, Izola
057 SPLOŠNA MEDICINA	00 Ulica Oktobrske revolucije 11, Izola
060 SPLOŠNA MEDICINA - DOM UPOKOJENCEV	02 Kosovelova ulica 22, Izola
055 MEDICINA DELA, PROMETA IN ŠPORTA	00 Ulica Oktobrske revolucije 11, Izola
058 DEŽURNA SLUŽBA - SPLOŠNA	00 Ulica Oktobrske revolucije 11, Izola
059 NUJNA MEDICINSKA POMOČ	00 Ulica Oktobrske revolucije 11, Izola
085 REŠEVALNA POSTAJA / SLUŽBA	06 Dantejeva ulica 5, Izola
071 PATRONAŽNO VARSTVO IN ZDRAVSTVENA NEGA	00 Ulica Oktobrske revolucije 11, Izola
073 ZDRAVSTVENA VZGOJA	00 Ulica Oktobrske revolucije 11, Izola
021 PSIHIATRIJA	00 Ulica Oktobrske revolucije 11, Izola
024 ZDRAVLJENJE ODVISNOSTI OD DROG	00 Ulica Oktobrske revolucije 11, Izola
050 ZDRAVLJENJE ODVISNOSTI - RAZEN OD DROG	00 Ulica Oktobrske revolucije 11, Izola
075 FIZIOTERAPIJA	00 Ulica Oktobrske revolucije 11, Izola
078 HEMATOLOŠKO - BIOKEMIČNI LABORATORIJ	00 Ulica Oktobrske revolucije 11, Izola
063 SPLOŠNO ZOBOZDRAVSTVO - ODRASLI	00 Ulica Oktobrske revolucije 11, Izola
064 MLADINSKO ZOBOZDRAVSTVO	00 Ulica Oktobrske revolucije 11, Izola
074 ZOBOZDRAVSTVENA VZGOJA	00 Ulica Oktobrske revolucije 11, Izola
087 UPRAVA IN SERVISNE SLUŽBE	00 Ulica Oktobrske revolucije 11, Izola

Vir podatkov: *Baza podatkov izvajalcev - BPI, 2003*

16 - 5 Zasebna zdravstvena dejavnost, UE Izola, 2003

Zdravstvena služba	Izvajalec
057 SPLOŠNA MEDICINA	25156 Zasebna ordinacija-Dernikovič Andrej, dr. med., Levstikova ulica 1, Izola
	25178 Zasebna ordinacija-Pešič dr. Tihomir, Morova ulica 6a, Izola
045 FIZIKALNA MED. IN REHABILITACIJA	25211 Dom Dva Topola Izola Enota rehabilitacija, Levstikova ulica 1, Izola
084 FUNKCIONALNA DIAGNOSTIKA	25102 Zasebna specialistična ordinacija-Brenko dr. Gino, Južna cesta 6, Izola
063 SPLOŠNO ZOBOZDRAVSTVO-ODRASLI	25022 Žagar dr. Miha-Zobna ambulanta, Strma pot 21, Izola
	25047 Zobna ambulanta-Matanić Jasenka, dr. stom., Morova ulica 6a, Izola
	25154 Zobozdravstvena ordinacija-Okretič Diana, dr. stom., Levstikova ulica 6, Izola
	25209 Zasebni zdravstveni zavod Orthodontio, Prešernova ulica 1, Izola
	03950 Zobozdravstvo - Devetak Andrej, dr. stom., Kajuhova ulica 1b, Izola
	25231 Zobozdravstvena ordinacija Marko Požrl, dr. stom. med., Morova ulica 25/b, Izola
064 MLADINSKO ZOBOZDRAVSTVO	25216 Zasebna zobna ambulanta - Brajnik Mirjam, dr. stom., Ulica Oktobrske revolucije 11, Izola
	25076 Zasebna zobna ordinacija-Arsenov Uzelac Miroslava, dr. stom., Strma pot 10, Izola
082 ZOBNA TEHNIKA	25050 Tomić Aleksander s.p. - Izd. mat. za klin. in labor. protet., Ob Stolpu 12, Izola
	25096 Bubnik Nataša-Zobotehnična dejavnost, Morova ulica 6a, Izola
070 LEKARNIŠKA SLUŽBA	25046 Vivoda Marjana, mag. phar. - Zasebna lekarniška dejavnost, Morova ulica 26, Izola
025 DERMATOVENEROLOGIJA	25189 Dermatološka ambulanta - Vok Marko, dr. med., Ulica Oktobrske revolucije 11, Izola

Vir podatkov: Baza podatkov izvajalcev - BPI, 2003

UPRAVNA ENOTA KOPER

16 - 6 Zdravstveni dom Koper (3401), 2003

Zdravstvena služba	Lokacija
013 ZDRAVSTVENO VARSTVO PREDŠOLSKIH OTROK	00 Dellavallejeva ulica 3, Koper
056 ZDRAVSTVENO VARSTVO ŠOLSKIH OTROK IN MLADINE	00 Dellavallejeva ulica 3, Koper
037 ZDRAVSTVENO VARSTVO ŽENSK	00 Dellavallejeva ulica 3, Koper
057 SPLOŠNA MEDICINA	00 Dellavallejeva ulica 3, Koper 02 Vojkovo nabrežje 4, Koper 04 Obrtniška ulica 30, Koper 05 Cesta na Markovec 1, Koper 17 Srebrničeva ulica 13, Ankaran
060 SPLOŠNA MEDICINA - DOM UPOKOJENCEV	10 Krožna cesta 5, Koper
055 MEDICINA DELA, PROMETA IN ŠPORTA	02 Vojkovo nabrežje 4, Koper
058 DEŽURNA SLUŽBA - SPLOŠNA	00 Dellavallejeva ulica 3, Koper
059 NUJNA MEDICINSKA POMOČ	14 Polje 30, Izola
071 PATRONAŽNO VARSTVO IN ZDRAVSTVENA NEGA	01 Čevljarska ulica 21, Koper
073 ZDRAVSTVENA VZGOJA	00 Dellavallejeva ulica 3, Koper
016 ZDRAVSTVENO VARSTVO RAZVOJNO OGROŽENIH OTROK	00 Dellavallejeva ulica 3, Koper
021 PSIHIATRIJA	00 Dellavallejeva ulica 3, Koper
023 PSIHOTERAPIJA	02 Vojkovo nabrežje 4, Koper
089 PSIHOLOGIJA	00 Dellavallejeva ulica 3, Koper 02 Vojkovo nabrežje 4, Koper
024 ZDRAVLJENJE ODVISNOSTI OD DROG	15 Santorijeva ulica 9, Koper
101 DIABETOLOGIJA V INTERNI MEDICINI	00 Dellavallejeva ulica 3, Koper
010 PULMOLOGIJA V INTERNI MEDICINI	13 Vojkovo nabrežje 6, Koper
077 NEVROFIZIOTERAPIJA	05 Cesta na Markovec 1, Koper
078 HEMATOLOŠKO - BIOKEMIČNI LABORATORIJ	00 Dellavallejeva ulica 3, Koper
081 RENTGEN	13 Vojkovo nabrežje 6, Koper
100 ULTRAZVOK	05 Cesta na Markovec 1, Koper
063 SPLOŠNO ZOBOZDRAVSTVO - ODRASLI	00 Dellavallejeva ulica 3, Koper 07 Dekani 209, Dekani
064 MLADINSKO ZOBOZDRAVSTVO	00 Dellavallejeva ulica 3, Koper 03 Pot v Gaj 2, Koper 05 Cesta na Markovec 1, Koper
074 ZOBOZDRAVSTVENA VZGOJA	00 Dellavallejeva ulica 3, Koper
082 ZOBNA TEHNIKA	00 Dellavallejeva ulica 3, Koper
087 UPRAVA IN SERVISNE SLUŽBE	00 Dellavallejeva ulica 3, Koper

Vir podatkov: Baza podatkov izvajalcev - BPI, 2003

16 - 7 Zasebna zdravstvena dejavnost, UE Koper, 2003

Zdravstvena služba	Izvajalec
013 ZDRAVSTVENO VARSTVO PREDŠOLSkih OTROK	25226 Zasebna otroška ambulanta - Bem Metka, dr.med., Obrtniška ul. 30, Koper
057 SPLOŠNA MEDICINA	25009 Zasebna ambulanta splošne medicine - Poljšak Boris, dr. med., Obrtniška ulica 30, Koper 25010 Zasebna ambulanta splošne medicine - Poljšak Sava, dr. med., Obrtniška ulica 30, Koper 25017 Zasebna splošna ordinacija - Lisjak Miroslava, dr. med., Šmarje 89, Šmarje 25039 Zasebna splošna ordinacija - Radi Andrej, dr. med., Beblerjeva ulica 7, Koper 25139 Zasebna ordinacija splošne medicine - Tomc Rasta, dr. med., Tomšičeva ulica 4, Koper 25206 Zasebni zdravstveni zavod Bossman Peter, Vojkovo nabrežje 38, Koper 25227 Zasebna spec. ambulanta splošne med. - Tonello Flaviano, dr. med., Dekani 191, Dekani 25228 Zasebna splošna ambulanta - Pašić Enright Jadranka, dr. med., Obrtniška 30, Koper
055 MEDICINA DELA, PROMETA IN ŠPORTA	25206 Zasebni zdravstveni zavod Bossman Peter, Vojkovo nabrežje 38, Koper
085 REŠEVALNA POSTAJA / SLUŽBA	25212 Dr. Well d.o.o., Hrvatini 53a, Ankaran
071 PATRONAŽNO VARSTVO IN ZDRAV. NEGA	25038 Zdravstvena nega in pomoč na domu - Biveal, Cotič, Pirjevec, Mrevlje in Sabadin, Vegova ulica 17, Koper
089 PSIHOLOGIJA	25204 Zasebna ambulanta za klinično psihologijo - Dujc Vesna, Dellavallejeva ulica 3, Koper
021 PSIHIATRIJA	25207 Zasebni zdravstveni zavod Dojčinovski Oliver, dr. med., Dellavallejeva ulica 3, Koper
041 OFTALMOLOGIJA	25132 Okulodent d.o.o. Koper, Cesta I. Istrske brigade 59, Pobegi
075 FIZIOTERAPIJA	25065 Ambulanta za fizioterapijo - Varmuž Stanislava, Tomšičeva ulica 4, Koper 25091 Ivančič Mirjam s.p. TIM-Terapija, Jadranska cesta 58, Ankaran 25163 Brenko Marija - Zasebni zdravstveni delavec-fizioterapevt, Dellavallejeva ulica 3, Koper 25164 Beržan Stanislava - Zasebni zdravstveni delavec-fizioterapevt, Dellavallejeva ulica 3, Koper 25165 Merlič Dragica - Zasebni zdravstveni delavec-fizioterapevt, Dellavallejeva ulica 3, Koper 25166 Kopač Jenko Ana - Zasebna fizioterapija, Dellavallejeva ulica 3, Koper 25167 Pahor Bojana - Zasebni zdravstveni delavec-fizioterapevt, Dellavallejeva ulica 3, Koper 25220 Studio za nego telesa in fizioterapijo, Pristaniška 47, Koper
063 SPLOŠNO ZOBOZDRAVSTVO-ODRASLI	25021 Sam. zdrav. dejavnost - Stomatolog Schoenhuber Dolničar Mihaela, Spodnje Škofije 54, Škofije 25032 Zasebna zobna ambulanta - Pintarič dr. Majda, Prisoje 7, Koper 25040 Zasebna zobna ambulanta - Camlič Benčič Mirna, dr. stom., Beblerjeva ulica 7, Koper 25045 Zobna ordinacija - Milošević dr. Djordje, Ferrarska ulica 30, Koper
063 SPLOŠNO ZOBOZDRAVSTVO-ODRASLI	25051 Alenka Mlinar, d.o.o., Dellavallejeva ulica 3, Koper

Zdravstvena služba	Izvajalec
	25052 Zasebna zobna ordinacija - Popovič Nenad, dr. stom., Spodnje Škofije 207, Škofije
	25055 Top Dent d.o.o. Koper, Vojkovo nabrežje 27, Koper
	25067 Dentec d.o.o., Vojkovo nabrežje 4, Koper
	25082 Zasebna zobna ordinacija - Gorogranc Teodor, dr. stom., Prisojna pot 10, Koper
	25103 Zasebna zobna ordinacija - Gregorič Furlan Sonja, dr. stom., Vlačičeva 2a, Koper
	25104 Zasebna zobna ordinacija - Kosem Rikard, dr. stom., Staničev trg 1, Koper
	25120 Zasebna zobna ambulanta - Logar Dernič Tjaša, dr. stom., Staničev trg 1, Koper
	25127 Zasebna zobna ordinacija - Štanfel Davor, dr. stom., Kappel 102, Koper
	25132 Okulodent d.o.o. Koper, Cesta I. Istrske brigade 59, Pobegi
	25162 Zasebna zobna ordinacija - Majer Vitezica Anuška, dr. stom., Benčičeva ulica 2d, Koper
	25176 Zasebna zobna ordinacija - Jakovac Igor, dr. stom., Krožna cesta 18, Koper
	25190 Zara-Med d.n.o. Ankaran, Srebrničeva ulica 13, Ankaran
	25191 Zasebna zobna ambulanta - Glinčič Nebojša, dr. stom., Ulica pri velikih vratih 18, Koper
	25199 Multitec Ankaran, Tomšičeva ulica 4, Koper
	25208 Zasebni zdravstveni zavod Marc, Vojkovo nabr. 38, Koper
064 MLADINSKO ZOBOZDRAVSTVO	25217 Zasebna zobna ambulanta - Tavčar Mirjana, dr. stom., C. na Markovec 1, Koper
	25230 Zasebna zobna ambulanta - Naumovska Slavka, dr. stom., Pot v Gaj 2, Koper
065 ČELJUSTNA IN ZOBNA ORTOPEDIJA	25142 Zasebna zobna ordinacija - Plesničar Anastazija, dr. stom., Dellavallejeva ulica 3, Koper
068 ORALNA KIRURGIJA	25037 Zobna ambulanta oralna kirurgija - A. Bizjak d.o.o. Koper, Prisoje 7, Koper
069 ZOBNE IN USTNE BOLEZNI	25051 Alenka Mlinar, d.o.o., Dellavallejeva ulica 3, Koper
082 ZOBNA TEHNIKA	25055 Top Dent d.o.o. Koper, Vojkovo nabrežje 27, Koper
	25058 Samostojna zdravstvena dejavnost - Muženič Rado, Miklavčičeva 14, Koper
	25066 Zasebni zdravstveni delavec - Primc Andrej, Vojkovo nabrežje 4, Koper
	25071 Zasebni zdravstveni delavec - Apollonio Anđelka, Cesta med vinogradi 19, Koper
	25148 Zobna tehnika »Vizil« - Branko Čok z.z.d., Dellavallejeva ulica 3, Koper
	25149 Felda Elena - Zobotehnični lab., Dellavallejeva ul. 3, Koper
	25150 Kocjančič Helena - Zobotehnični laboratorij, Dellavallejeva ulica 3, Koper
070 LEKARNIŠKA SLUŽBA	25028 Lekarna Škofije - Županjevac Letig Ljiljana, mag. phar., Spodnje Škofije 182, Škofije
	25093 Lekarna Markovec - Podlogar Inka, mag. phar., Krožna cesta 3a, Koper
	25100 Gjerkeš Pancić Jadranka, mag. phar. - Zasebna lekarniška dejavnost, Ferrarska ulica 16, Koper

Vir podatkov: *Baza podatkov izvajalcev - BPI, 2003*
16 - 8 *Obalne lekarne Koper (3911), 2003*

Zdravstvena služba	Izvajalec
070 LEKARNIŠKA SLUŽBA	3911 Lekarna Koper, Kidričeva ulica 2, Koper
	3912 Lekarna Olmo, Pahorjeva ulica 6, Koper
	3913 Lekarna Izola, Trg republike 3, Koper
	3914 Lekarna Piran, Tartinijev trg 4, Piran
	3915 Lekarna Lucija, Cesta solinarjev 1, Portorož
	3916 Lekarna Kozina, Hrpelje-Reška cesta, Kozina
087 UPRAVA IN SERVISNE SLUŽBE	3921 Kidričeva ulica 2, Koper

Vir podatkov: *Baza podatkov izvajalcev - BPI, 2003*

UPRAVNA ENOTA PIRAN

16 - 9 *Zdravstveni dom Piran (3521), 2003*

Zdravstvena služba	Lokacija
056 ZDRAVSTVENO VARSTVO ŠOLSKIH OTROK IN MLADINE	03 Župančičeva ulica 10, Piran
057 SPLOŠNA MEDICINA	00 Lucija-Cesta solinarjev 1, Portorož
055 MEDICINA DELA, PROMETA IN ŠPORTA	03 Župančičeva ulica 10, Piran
059 NUJNA MEDICINSKA POMOČ	00 Lucija-Cesta solinarjev 1, Portorož
071 PATRONAŽNO VARSTVO IN ZDRAVSTVENA NEGA	00 Lucija-Cesta solinarjev 1, Portorož
073 ZDRAVSTVENA VZGOJA	00 Lucija-Cesta solinarjev 1, Portorož
021 PSIHIATRIJA	00 Lucija-Cesta solinarjev 1, Portorož
022 PEDOPSIHIATRIJA	00 Lucija-Cesta solinarjev 1, Portorož
024 ZDRAVLJENJE ODVISNOSTI OD DROG	03 Župančičeva ulica 10, Piran
003 ENDOKRINOLOGIJA V INTERNI MEDICINI	00 Lucija-Cesta solinarjev 1, Portorož
010 PULMOLOGIJA V INTERNI MEDICINI	00 Lucija-Cesta solinarjev 1, Portorož
040 OTORINOLARINGOLOGIJA	007 Sončna pot 14a, Portorož
078 HEMATOLOŠKO - BIOKEMIČNI LABORATORIJ	00 Lucija-Cesta solinarjev 1, Portorož
	03 Župančičeva ulica 10, Piran
081 RENTGEN	00 Lucija-Cesta solinarjev 1, Portorož
063 SPLOŠNO ZOBOZDRAVSTVO - ODRASLI	00 Lucija-Cesta solinarjev 1, Portorož
066 OTROŠKO IN PREVENTIVNO ZOBOZDR.	00 Lucija-Cesta solinarjev 1, Portorož
074 ZOBOZDRAVSTVENA VZGOJA	00 Lucija-Cesta solinarjev 1, Portorož
082 ZOBNA TEHNIKA	03 Župančičeva ulica 10, Piran
087 UPRAVA IN SERVISNE SLUŽBE	00 Lucija-Cesta solinarjev 1, Portorož

Vir podatkov: *Baza podatkov izvajalcev - BPI, 2003*

16 - 10 Zasebna zdravstvena dejavnost, UE Piran, 2003

Zdravstvena služba	Izvajalec
013 ZDRAVSTVENO VARSTVO PREDŠOLSКИH OTROK	25123 Zasebni pediatrični disp. - Rostan Zvezdana, dr. med., Lucija-Cesta solinarjev 1, Portorož
	25124 Zasebni pediatrični disp. - Sabadin Livija, dr. med., Lucija-Cesta solinarjev 1, Portorož
056 ZDRAV. VARSTVO ŠOLSKIH OTROK IN MLADINE	25123 Zasebni pediatrični disp. - Rostan Zvezdana, dr. med., Lucija-Cesta solinarjev 1, Portorož
	25124 Zasebni pediatrični disp. - Sabadin Livija, dr. med., Lucija-Cesta solinarjev 1, Portorož
	25213 Dr. Daneu d.o.o, Lucija - Cesta solinarjev 1, Portorož
037 ZDRAVSTVENO VARSTVO ŽENSK 019 GINEKOLOGIJA IN PORODNIŠTVO	25070 Zasebna specialistična ordinacija - Naumovski Petar, dr. med., Lucija-Cesta solinarjev 1, Portorož
057 SPLOŠNA MEDICINA	25041 Zasebna splošna ordinacija - Curanovič Franjo, dr. med., Lucija-Cesta solinarjev 1, Portorož
	25043 Zasebna splošna ordinacija - Pavič Ratko, dr. med., Župančičeva ulica 10, Piran
	25064 Zasebna splošna ordinacija - Vučko Marija, dr. med., Lucija-Cesta solinarjev 1, Portorož
	25124 Zasebni pediatrični disp. - Sabadin Livija, dr. med., Lucija-Cesta solinarjev 1, Portorož
	25126 Zasebna splošna ordinacija - Gabrijelčič Maja, dr. med., Lucija-Cesta solinarjev 1, Portorož
	25169 Zasebna spec. ambulanta splošne medicine - Lakovič Bossman Karmen, dr.med., Župančičeva ul.10, Piran
	25177 Zasebna ambulanta splošne medicine - Šinkovec Somrak Olga, dr. med., Sečovlje 44, Sečovlje
071 PATRONAŽNO VARSTVO IN ZDRAV. NEGA	25182 Zdravstvena nega in patronaža - Praprotnik Mihaela, Lucija-Cesta solinarjev 1, Portorož
	25183 Zdravstvena nega in patronaža - Sukič Alenka, Lucija-Cesta solinarjev 1, Portorož
	25184 Zasebna patronaža in babiška služba z nego na domu - Hočevar Ana-Marija, Lucija-Cesta solinarjev 1, Portorož
	25185 Zdravstvena nega in patronaža - Križman Julka, Lucija-Cesta solinarjev 1, Portorož
	25186 Zdravstvena nega in patronaža - Glažar Mirjam, Lucija-Cesta solinarjev 1, Portorož
022 PEDOPSIHIATRIJA	25068 Pedopsihiatrični dispanzer - Pavletič Kopilović Milojka, dr. med., Fornače 35, Piran
041 OFTALMOLOGIJA	25198 Kumulus optika d.o.o. Portorož, Obala 123, Portorož
089 PSIHOLOGIJA	25205 Zasebna amb. za klinično psihologijo za otroke in mladino - Prelovšek Faganeli Irena, Cesta solinarjev 1, Portorož
045 FIZIKALNA MEDICINA IN REHABILITACIJA	25197 Zasebni zdravstveni delavec - Radulovič Danica, Lucija - Liminjanska cesta 78, Portorož
075 FIZIOTERAPIJA	25061 Maygut - Simčič Damjana s.p., Letoviška pot 11, Portorož
076 DELOVNA TERAPIJA 111 LOGOPEDIJA	25146 Center za korekcijo sluha in govora Portorož, Sončna pot 14a, Portorož
063 SPLOŠNO ZOBOZDRAVSTVO-ODRASLI	25026 Zasebna zobna ordinacija - Varežič Marijana, dr. stom., Obala 112, Portorož
	25042 Zasebna zobna ordinacija - Miličević Branko, dr. stom., Verdijeva ulica 30, Piran
	25048 Zasebna zobna ordinacija - Samotorčan Slavko, dr. stom., Župančičeva ulica 30, Piran
	25080 Zasebna zobna ordinacija - Alič Katica, dr. stom., Obala 55, Portorož

Zdravstvena služba	Izvajalec
	25121 Zasebna zobna ordinacija - Čok Gordan, dr. stom., Lucija-Cesta solinarjev 1, Portorož 25141 Zasebna zobna ordinacija - Škorja Sorič Vesna, dr. stom., Sečovlje 44, Sečovlje 25209 Zasebni zdravstveni zavod Orthodontio, Lucija-Cesta solinarjev 1, Portorož
064 MLADINSKO ZOBOZDRAVSTVO	25140 Zasebna zobna ordinacija - Bedene Zvezdana, dr. stom., Lucija-Oljčna pot 24, Portorož 25168 Zasebna šolska in mladinska zobna ordinacija - Somrak Samo, dr. stom., Fazan 1, Sečovlje 25174 Zasebna zobna ordinacija - Žvab Olgica, dr. stom., Pot pomorščakov 4, Portorož
065 ČELJUSTNA IN ZOBNA ORTOPEDIJA	25125 Spec. zobna ordinacija za čeljustno ortopedijo - Babič Mirjana, dr. stom., Lucija-Cesta solinarjev 1, Portorož 25209 Zasebni zdravstveni zavod Orthodontio, Lucija-Cesta solinarjev 1, Portorož
067 STOMATOLOŠKA PROTETIKA	25054 Zasebni zdravstveni delavec - Lotski Ida, dr. stom., Obala 114, Portorož
082 ZOBNA TEHNIKA	25129 Tomljanovič Nela - zobotehnik, Obala 114, Portorož 25210 Zasebni zobotehnični laboratorij - Belič Tadeja, Obala 55, 6320 Portorož
070 LEKARNIŠKA SLUŽBA	25105 Zasebna lekarniška dejavnost - Pavlič Klokočovnik Deana, mag. phar., Obala 41, Portorož

Vir podatkov: *Baza podatkov izvajalcev - BPI, 2003*

UPRAVNA ENOTA POSTOJNA

16 - 11 Zdravstveni dom Postojna (3613, 3659), 2003

Zdravstvena služba	Lokacija
013 ZDRAVSTVENO VARSTVO PREDŠOLSKIH OTROK	00 Prečna ulica 2, Postojna
016 ZDRAVSTVENO VARSTVO RAZVOJNO OGROŽENIH OTROK	00 Prečna ulica 2, Postojna
056 ZDRAVSTVENO VARSTVO ŠOLSKIH OTROK IN MLADINE	00 Prečna ulica 2, Postojna
057 SPLOŠNA MEDICINA	00 Prečna ulica 2, Postojna
060 SPLOŠNA MEDICINA - DOM UPOKOJENCEV	01 Rožna ulica 10, Postojna
055 MEDICINA DELA, PROMETA IN ŠPORTA	00 Prečna ulica 2, Postojna
059 NUJNA MEDICINSKA POMOČ	00 Prečna ulica 2, Postojna
085 REŠEVALNA POSTAJA/SLUŽBA	00 Prečna ulica 2, Postojna
071 PATRONAŽNO VARSTVO IN ZDRAVSTVENA NEGA	00 Prečna ulica 2, Postojna
001 SPLOŠNA INTERNA	00 Prečna ulica 2, Postojna
003 ENDOKRINOLOGIJA V INTERNI MEDICINI	00 Prečna ulica 2, Postojna
010 PULMOLOGIJA V INTERNI MEDICINI	00 Prečna ulica 2, Postojna
025 DERMATOVENEROLOGIJA	00 Prečna ulica 2, Postojna
026 SPLOŠNA KIRURGIJA	00 Prečna ulica 2, Postojna
036 ORTOPEDIJA	00 Prečna ulica 2, Postojna
075 FIZIOTERAPIJA	00 Prečna ulica 2, Postojna
078 HEMATOLOŠKO - BIOKEMIČNI LABORATORIJ	00 Prečna ulica 2, Postojna
081 RENTGEN	00 Prečna ulica 2, Postojna
063 SPLOŠNO ZOBOZDRAVSTVO - ODRASLI	00 Prečna ulica 2, Postojna Kolodvorska cesta 24, Pivka
064 MLADINSKO ZOBOZDRAVSTVO	00 Prečna ulica 2, Postojna
074 ZOBOZDRAVSTVENA VZGOJA	00 Prečna ulica 2, Postojna
087 UPRAVA IN SERVISNE SLUŽBE	00 Prečna ulica 2, Postojna

Vir podatkov: Baza podatkov izvajalcev - BPI, 2003

16 - 12 Zasebna zdravstvena dejavnost, UE Postojna, 2003

Zdravstvena služba	Izvajalec
014 ZDRAVSTVENO VARSTVO PREDŠOLSKIH IN ŠOLSKIH OTROK	25137 Otroški dispanzer - Grmek Mirjam, dr. med., Prečna ulica 2, Postojna
	25137 Otroški dispanzer - Grmek Mirjam, dr. med., Kolodvorska cesta 24, Pivka
037 ZDRAVSTVENO VARSTVO ŽENSK 019 GINEKOLOGIJA IN PORODNIŠTVO 104 ZDRAVLJENJE BOLEZNI DOJK	25098 Spec. ambulanta za ginekologijo in porodništvo - Hrvatini Danica, dr. med., Prečna ulica 2, Postojna
057 SPLOŠNA MEDICINA	25044 Zasebna splošna ordinacija - Gavran Mate, dr. med., Ulica padlih borcev 22, Prestranek
	25159 Zasebna splošna ambulanta - Garmuš Sonja, dr. med., Kolodvorska cesta 24, Pivka
	25221 Zasebna splošna ambulanta - Dragana Perušina Đukić, dr. med., Kolodvorska cesta 24, Pivka
	25223 Zasebna splošna ambulanta - Pahor Karmen, dr. med., Prečna ulica 2, Postojna
	25179 Febris d.o.o. Pivka, Kolodvorska cesta 24, Pivka
055 MEDICINA DELA, PROMETA IN ŠPORTA	25170 Spec. ordinacija za medicino dela, prometa in športa -Švent Beatrix Margaret, dr. med., Prečna ulica 2, Postojna
085 REŠEVALNA POSTAJA / SLUŽBA	25181 Zasebni zdravstveni delavec - Krapelj Damijan, Ulica 27. aprila 7, Pivka
071 PATRONAŽNO VARSTVO IN ZDRAV. NEGA	25088 Zasebni zdravstveni delavec-patronaža - Marković Milena, Kolodvorska cesta 24b, Pivka
010 PULMOLOGIJA V INTERNI MEDICINI	25158 Zasebna spec. amb. interna medicina s pulmologijo - Ržek Ivan, dr. med., Prečna ulica 2, Postojna
021 PSIHIATRIJA	25224 SUPEREGO d.o.o., Zasebna spec. ordinacija - Damej Mirjana, dr. med., Novi trg 6, Postojna
127 MEDICINSKA GENETIKA	25144 Zavod za prenatalno diagnostiko Postojna, Prečna ulica 2, Postojna
075 FIZIOTERAPIJA	25092 Mirjam d.o.o. Rekreac. fizioterap. center, Razdrto 1e, Hruševje
	25101 Zasebni zdravstveni delavec-fizioterapija - Sluga Žarka, Ulica Ivana Vadrnala 15, Prestranek
063 SPLOŠNO ZOBOZDRAVSTVO-ODRASLI	25014 Zasebna zobna ordinacija - Klemenc Igor, dr. stom., Prečna ulica 2, Postojna
	25018 Zasebna zobna ordinacija - Kostanjšek Vojteh, dr. stom., Prečna ulica 2, Postojna
	25036 Zasebna zobna ordinacija - Primc Rudolf, dr. stom., Cesta na Kremenco 14, Postojna
	25106 Zasebna zobna ambulanta - Krezović Lovko Ljiljana, dr. stom., Gregorčičev drevored 11, Postojna
	25116 Zasebna zobna ordinacija - Lipovec Aleksander, dr. stom., Prečna ulica 2, Postojna
	25161 Zasebna zobna ordinacija - Tomšič Franc Štefan, dr. stom., Kolodvorska cesta 24, Pivka
	25194 Zasebna zobna ordinacija - Juričev Marin, dr. stom., Kolodvorska cesta 24, Pivka
	25222 FIDELITAS - Zobna ambulanta in storitve d.o.o., Matenja vas 16 d, Prestranek
064 MLADINSKO ZOBOZDRAVSTVO	25012 Zasebna zobna ordinacija - Krivic Vida, dr. stom., Prečna ulica 2, Postojna
	25119 Zasebna zobna ordinacija - Grujić Spomenka, dr. stom., Prečna ulica 2, Postojna

Zdravstvena služba	Izvajalec
	25118 Zasebna zobna ordinacija - Martinović Sladjana, dr. stom., Prečna ulica 3, Pivka
067 STOMATOLOŠKA PROTETIKA	25018 Zasebna zobna ordinacija - Kostanjšek Vojteh, dr. stom., Prečna ulica 2, Postojna
082 ZOBNA TEHNIKA	25019 Zasebna zobna tehnika - Strnad Marija, Prečna ulica 2, Postojna
	25020 Zasebna zobna tehnika - Tornič Maruška, Prečna ulica 2, Postojna
	25195 Kaluža Irena - zobotehnik, Prečna ulica 2, Postojna
	25031 Bradelj Jožef - zobotehnik, Kal 106, Pivka
	25147 Zasebni zobotehnični laboratorij - Brezovnik Helena, Kolodvorska cesta 24, Pivka
	25151 Zasebni zobotehnik - Požar Simon, Kolodvorska cesta 24, Pivka

Vir podatkov: *Baza podatkov izvajalcev - BPI, 2003*

UPRAVNA ENOTA SEŽANA

16 - 13 Zdravstveni dom Sežana (3681), 2003

Zdravstvena služba	Lokacija
013 ZDRAVSTVENO VARSTVO PREDŠOLSKIH OTROK	00 Partizanska cesta 24, Sežana 01 Komen 94, Komen 04 Hrpelje-Reška cesta 18, Kozina
056 ZDRAVSTVENO VARSTVO ŠOLSKIH OTROK IN MLADINE	00 Partizanska cesta 24, Sežana
037 ZDRAVSTVENO VARSTVO ŽENSK	00 Partizanska cesta 24, Sežana
057 SPLOŠNA MEDICINA	00 Partizanska cesta 24, Sežana 01 Komen 94, Komen 02 Dutovlje 60, Dutovlje 03 Ulica 1. maja 1, Divača 04 Hrpelje-Reška cesta 18, Kozina 07 Senožče 09 Ulica Ivana Turšiča 6, Sežana
060 SPLOŠNA MEDICINA - DOM UPOKOJENCEV	02 Dutovlje 60, Dutovlje 09 Ulica Ivana Turšiča 6, Sežana
055 MEDICINA DELA, PROMETA IN ŠPORTA	08 Cankarjeva ulica 4, Sežana
085 REŠEVALNA POSTAJA / SLUŽBA	11 Partizanska cesta 43, Sežana
071 PATRONAŽNO VARSTVO IN ZDRAVSTVENA NEGA	01 Komen 94, Komen 02 Dutovlje 60, Dutovlje 03 Ulica 1. maja 1, Divača 04 Hrpelje-Reška cesta 18, Kozina 08 Cankarjeva ulica 4, Sežana
003 ENDOKRINOLOGIJA V INTERNI MEDICINI	08 Cankarjeva ulica 4, Sežana
023 PSIHOTERAPIJA	00 Partizanska cesta 24, Sežana 02 Dutovlje 60, Dutovlje
024 ZDRAVLJENJE ODVISNOSTI OD DROG	00 Partizanska cesta 24, Sežana
026 SPLOŠNA KIRURGIJA	00 Partizanska cesta 24, Sežana
036 ORTOPEDIJA	08 Cankarjeva ulica 4, Sežana
102 MENTALNA HIGIENA	00 Partizanska cesta 24, Sežana
075 FIZIOTERAPIJA	00 Partizanska cesta 24, Sežana
078 HEMATOLOŠKO - BIOKEMIČNI LABORATORIJ	00 Partizanska cesta 24, Sežana
081 RENTGEN	08 Cankarjeva ulica 4, Sežana
063 SPLOŠNO ZOBOZDRAVSTVO - ODRASLI	00 Partizanska cesta 24, Sežana 01 Komen 94, Komen 02 Dutovlje 60, Dutovlje 03 Ulica 1. maja 1, Divača 04 Hrpelje-Reška cesta 18, Kozina
064 MLADINSKO ZOBOZDRAVSTVO	01 Komen 94, Komen 02 Dutovlje 60, Dutovlje 03 Ulica 1. maja 1, Divača 04 Hrpelje-Reška cesta 18, Kozina 10 Kosovelova ulica 6, Sežana
074 ZOBOZDRAVSTVENA VZGOJA	10 Kosovelova ulica 6, Sežana
082 ZOBNA TEHNIKA	00 Partizanska cesta 24, Sežana

Zdravstvena služba	Lokacija
	01 Komen 94, Komen
	02 Dutovlje 60, Dutovlje
	03 Ulica 1. maja 1, Divača
	04 Hrpelje-Reška cesta 18, Kozina
087 UPRAVA IN SERVISNE SLUŽBE	00 Partizanska cesta 24, Sežana

Vir podatkov: *Baza podatkov izvajalcev - BPI, 2003*

16 - 14 *Zasebna zdravstvena dejavnost, UE Sežana, 2003*

Zdravstvena služba	Izvajalec
055 MEDICINA DELA, PROMETA IN ŠPORTA	25175 Spec. ordin. za med. dela, prometa in športa ter splošno medicino - Starc Prelec Darja, dr. med., Gradišče 12, Sežana
110 ZDRAVSTVENA NEGA V SOCIALNIH ZAVODIH	25035 Dom upokojencev Sežana, Ulica Ivana Tursiča 6, Sežana 25187 Socialno varstveni zavod Dutovlje, Dutovlje 128
008 KARDIOLOGIJA V INTERNI MEDICINI	25081 Zasebna specialistična ordinacija - Vodopivec Vesna, dr. med., Cankarjeva ulica 4, Sežana
010 PULMOLOGIJA V INTERNI MEDICINI	25081 Zasebna specialistična ordinacija - Vodopivec Vesna, dr. med., Cankarjeva ulica 4, Sežana 25117 Zasebna specialistična ordinacija - Mesič Muho, dr. med., Skalna pot 6, Sežana
041 OFTALMOLOGIJA	25215 Zasebna okulistična ambulanta - Vatovec Jože, dr. med., Prečna ulica 1, 6210 Sežana
075 FIZIOTERAPIJA	25049 Fizioterapija Sežana, Cankarjeva ulica 4, Sežana 25196 Lilič Alen FIZIO, Hrpelje-Reška cesta 18, Kozina
100 ULTRAZVOK	25160 Ultrazvočna ordinacija - Đurić Glišović Nada, Cankarjeva ulica 4, Sežana
063 SPLOŠNO ZOBOZDRAVSTVO-ODRASLI	25027 A Dent d.o.o. Sežana, Ulica Antona Boneta 5, Sežana 25056 Meldent-Mel Miša, dr. stom., Ulica Ivana Tursiča 4, Sežana 25057 Zasebna zobna ordinacija - Napret Boris, dr. stom., Ulica Nika Šturma 12a, Sežana 25188 Zasebna zobna ordinacija - Pavšek Jadran, dr. stom., Partizanska cesta 64, Sežana
	25200 Zasebna zobna ordinacija - Božič Helena, dr. stom., Štorje 41a, Sežana 25193 Zasebna zobna ordinacija - Dodič Mojca, dr. stom., Hrpelje-Reška cesta 18, Kozina
064 MLADINSKO ZOBOZDRAVSTVO	25200 Zasebna zobna ordinacija - Božič Helena, dr. stom., Štorje 41a, Sežana
065 ČELJUSTNA IN ZOBNA ORTOPEDIJA	25094 Zasebna zobna ordinacija - Simonič Gerzej Helena, dr. stom., Partizanska cesta 24, Sežana
	25200 Zasebna zobna ordinacija - Božič Helena, dr. stom., Štorje 41a, Sežana
082 ZOBNA TEHNIKA	25060 Zasebni zdravstveni delavec - Štrekelj Plemeniti Alenka, Komen 124, Komen

Vir podatkov: *Baza podatkov izvajalcev - BPI, 2003*

ZAVOD ZA ZDRAVSTVENO VARSTVO KOPER16 - 15 *Zavod za zdravstveno varstvo Koper (3881), 2003*

Zdravstvena služba	Lokacija
052 MEDICINSKA MIKROBIOLOGIJA	Oddelek za medicinsko mikrobiologijo, Verdijeva ulica 11, Koper
053 EPIDEMIOLOGIJA Z NALEZ. BOLEZNIMI	Oddelek za epidemiologijo, Vojkovo nabrežje 4a, Koper
054 HIGIENA IN ZDRAVSTVENA EKOLOGIJA	Oddelek za higieno in zdravstveno ekologijo, Vojkovo nabrežje 4a, Koper
055 MEDICINA DELA, PROMETA IN ŠPORTA	Oddelek za pomorsko medicino, Vojkovo nabrežje 4a, Koper
057 SPLOŠNA MEDICINA	Oddelek za pomorsko medicino, Vojkovo nabrežje 4a, Koper Obratna ambulanta Splošne plovbe Portorož, Obala 55, Portorož
061 SOC. MEDICINA Z ORG. ZDRAVSTVA	Oddelek za socialno medicino, Vojkovo nabrežje 4a, Koper
079 SANITARNO MIKROBIOLOŠKI LABORATORIJ	Oddelek za sanitarno mikrobiologijo, Verdijeva ulica 11, Koper
080 SANITARNO KEMIJSKI LABORATORIJ	Oddelek za sanitarno kemijo, Verdijeva ulica 11, Koper
087 UPRAVA IN SERVISNE SLUŽBE	Skupne službe, Vojkovo nabrežje 4a, Koper

Vir podatkov: *Baza podatkov izvajalcev - BPI, 2003*

SPLOŠNA BOLNIŠNICA IZOLA

16 - 16 *Splošna bolnišnica Izola (3821), 2003*

Zdravstvena služba	Lokacija
001 SPLOŠNA INTERNA	00 Polje 35, Izola
002 DIALIZA	"-"
003 ENDOKRINOLOGIJA V INTERNI MEDICINI	"-"
004 GASTROENTEROLOGIJA V INTERNI MEDICINI	"-"
007 INTENZIVNA INTERNA MEDICINA	"-"
008 KARDIOLOGIJA V INTERNI MEDICINI	"-"
009 NEFROLOGIJA V INTERNI MEDICINI	"-"
010 PULMOLOGIJA V INTERNI MEDICINI	"-"
101 DIABETOLOGIJA V INTERNI MEDICINI	"-"
015 SPLOŠNA PEDIATRIJA	"-"
017 NEVROLOGIJA	"-"
025 DERMATOVENEROLOGIJA	"-"
026 SPLOŠNA KIRURGIJA	"-"
027 ABDOMINALNA KIRURGIJA	"-"
029 OTROŠKA KIRURGIJA	"-"
032 TRAVMATOLOGIJA	"-"
034 UROLOGIJA	"-"
143 ŽILNA KIRURGIJA	"-"
093 OPERACIJSKA DVORANA - BLOK	"-"
042 ANESTEZIOLOGIJA Z REANIMACIJO	"-"
043 INTENZIVNA TERAPIJA V ANESTEZ. IN REANIM.	"-"
037 ZDRAVSTVENO VARSTVO ŽENSK (PRIMARNI NIVO)	"-"
019 GINEKOLOGIJA IN PORODNIŠTVO (SEKUNDARNI NIVO)	"-"
040 OTORINOLARINGOLOGIJA	"-"
041 OFTALMOLOGIJA	"-"
044 TRANSFUZIOLOGIJA	"-"
046 RADIOLOGIJA	"-"
048 NUKLEARNA MEDICINA	"-"
075 FIZIOTERAPIJA	"-"
128 ENDOSKOPSKA DIAGNOSTIKA	"-"
078 HEMATOLOŠKO - BIOKEMIČNI LABORATORIJ	"-"
049 PATOLOŠKA MORFOLOGIJA	"-"
070 LEKARNIŠKA SLUŽBA	"-"
087 UPRAVA IN SERVISNE SLUŽBE	"-"

Vir podatkov: *Baza podatkov izvajalcev - BPI, 2003*

ORTOPEDSKA BOLNIŠNICA VALDOLTRA16 - 17 *Ortopedska bolnišnica Valdoltra (3791), 2003*

Zdravstvena služba	Lokacija
036 ORTOPEDIJA	00 Jadranska cesta 31, Ankaran
018 NEVROFIZIOLOGIJA (EEG, EMG, EVP)	-"
093 OPERACIJSKA DVORANA - BLOK	-"
114 INTENZIVNA TERAPIJA DRUGA	-"
075 FIZIOTERAPIJA	-"
084 FUNKCIONALNA DIAGNOSTIKA	-"
078 HEMATOLOŠKO - BIOKEMIČNI LABORATORIJ	-"
070 LEKARNIŠKA SLUŽBA	-"
087 UPRAVA IN SERVISNE SLUŽBE	-"

Vir podatkov: *Baza podatkov izvajalcev - BPI, 2003***BOLNIŠNICA ZA ŽENSKÉ BOLEZNI IN PORODNIŠTVO POSTOJNA**16 - 18 *Bolnišnica za ženske bolezni in porodništvo Postojna (3751), 2003*

Zdravstvena služba	Lokacija
037 ZDRAVSTVENO VARSTVO ŽENSK (PRIMARNI NIVO)	00 Prečna ulica 4, Postojna
038 GINEKOLOGIJA (SEKUNDARNI NIVO)	-"
039 PORODNIŠTVO (SEKUNDARNI NIVO)	-"
104 ZDRAVLJENJE BOLEZNI DOJK	-"
015 SPLOŠNA PEDIATRIJA	-"
095 NEONATOLOGIJA V PEDIATRIJI	-"
093 OPERACIJSKA DVORANA - BLOK	-"
084 FUNKCIONALNA DIAGNOSTIKA	-"
070 LEKARNIŠKA SLUŽBA	-"
087 UPRAVA IN SERVISNE SLUŽBE	-"
124 NEONATOLOGIJA V PORODNIŠTVU	-"
140 HUMANA REPRODUKCIJA	-"

Vir podatkov: *Baza podatkov izvajalcev - BPI, 2003*

BOLNIŠNICA ZA ZDRAVLJENJE IN REHABILITACIJO KRONIČNIH PLJUČNIH BOLNIKOV IN PODALJŠANO BOLNIŠNIČNO NEGO SEŽANA

16 - 19 *Bolnišnica za zdravljenje in rehabilitacijo kroničnih pljučnih bolnikov in podaljšano bolnišnično nego Sežana (3771), 2003*

Zdravstvena služba	Lokacija
010 PULMOLOGIJA V INTERNI MEDICINI	00 Cankarjeva ulica 4, Sežana
88 ALERGOLOGIJA V INTERNI MEDICINI	-"
45 FIZIKALNA MEDICINA IN REHABILITACIJA	-"
046 RADIOLOGIJA	-"
075 FIZIOTERAPIJA	-"
078 HEMATOLOŠKO – BIOKEMIČNI LABORATORIJ	-"
070 LEKARNIŠKA SLUŽBA	-"
087 UPRAVA IN SERVISNE SLUŽBE	-"

Vir podatkov: *Baza podatkov izvajalcev - BPI, 2003*

Zdravstveni delavci po zdravstvenih dejavnostih

16 - 20 *Število zaposlenih v Bolnišnici za ženske bolezni in porodništvo Postojna, 2003*

Zdravstvena služba	Zdravstveni delavci						Skupaj
	Zdravnik	DMS	VMS	SMS	Babica	Pharmac.	
Splošna pediatrija	0,13		0,13				0,26
Zdravstveno varstvo žensk	0,91		1,55				2,46
Ginekologija	1,98		2,54	3,00			7,52
Porodništvo	1,22	3,00	2,52	8,00	3,00		17,74
Lekarniška služba						1,00	1,00
Funkcionalna diagnostika	0,02						0,02
Uprava in servisne službe	0,33		0,50				0,83
Operacijska dvorana	2,66		3,00		1,00		6,66
Neonatologija v pediatriji	0,54		0,22	2,81			3,57
Neonatologija v porodniš.	0,81			4,18			4,99
Humana reprodukcija	0,01						0,01
Zdravljenje bolezni dojk	0,16		0,14				0,30
S K U P A J	8,77	3,00	10,60	17,99	4,00	1,00	45,36

Vir podatkov: *Baza podatkov izvajalcev - BPI, 2003*

16 - 21 Število zaposlenih v Bolnišnici za zdravljenje in rehabilitacijo kroničnih pljučnih bolnikov in podaljšano bolnišnično nego Sežana, 2003

Zdravstvena služba	Zdravstveni delavci									Ostali	Skupaj	
	Zdravnik	DMS	VMS	SMS	Lab.teh.	Ing.rad.	Dipl.fizio.	Dipl.del.ter.	Fizio.			
Pulmologija v int.med.	6,0	3,0	5,0	32,5			2,0	1,0				49,5
Alergologija v int.med.	1,0			1,0								2,0
Radiologija						1,0						1,0
Lekarniška služba				1,0								1,0
Fizioterapija				1,0			2,0		1,0			4,0
Hemat. biokemični lab.					4,0							4,0
Uprava in servisne sl.											2,0	2,0
S K U P A J	7,0	3,0	5,0	35,5	4,0	1,0	4,0	1,0	1,0	2,0	2,0	63,5

Vir podatkov: Baza podatkov izvajalcev - BPI, 2003

16 - 22 Število zaposlenih v Ortopedski bolnišnici Valdoltra, 2003

Zdravstvena služba	Zdravstveni delavci											Ostali	Skupaj
	Zdravnik	DMS	VMS	SMS	Ing.far.	Farmac.	Far.teh.	Fizio.	Lab.teh.	Ing.rad.	Dipl.ing.r.		
Nevrofiziologija	0,17												0,17
Ortopedija	14,67	4,00	8,50	51,50									78,67
Lekarniška služba						0,50	2,00		0,22				2,72
Fizioterapija	0,50							12,45					12,95
Hemat. biokem. lab.					1,50				1,00			1,50	4,00
Funkcionalna diagnostika	4,00									6,00	3,00	5,00	18,00
Operacijska dvorana	5,50	6,50	2,50	8,00									22,50
Intenzivna terapija	2,00	2,00	4,00	17,50									25,50
Uprava in servisne službe			1,00									9,50	10,50
S K U P A J	26,84	12,50	16,00	77,00	1,50	0,50	2,00	12,45	1,22	6,00	3,00	16,00	175,01

Vir podatkov: Baza podatkov izvajalcev - BPI, 2003

16 - 23 Število zaposlenih v Splošni bolnišnici Izola, 2003

Zdravstvena služba	Zdravstveni delavci													
	Zdravnik	DMS	VMS	SMS	Babica	Farmac.	Far.teh.	Dipl.ing.r	Ing.rad.	San.ing.	V.lab.t.	Lab.teh.	Ing.far.	Fizio
Splošna interna	8,36	2,00	4,00	20,00										
Dializa	1,17		1,00	17,00										
Gastroenterologija	3,00	3,00	1,00	16,72										
Intenzivna int. med.			1,00	9,50										
Kardiologija v int. med.	1,00		2,00	6,00										
Nefrologija v int. med.				3,00										
Pulmologija v int. med.	1,00													
Splošna pediatrija	5,74		1,00	4,50										
Nevrologija	2,00		1,00	10,00										
Ginekologija in porod.	6,62		2,50	9,61	3,00									
Dermatovenerologija	1,00													
Splošna KRG	4,04		4,28	19,00										
Abdominalna KRG	2,00		1,50	8,00										
Otroška KRG				5,00										
Travmatologija	2,00		2,50	5,00										
Urologija	2,00			5,00										
Zdravstveno var. žensk	1,63		1,00	2,00										
ORL	2,00		1,00	5,54										
Oftalmologija	3,54		1,00	4,00										
Anest. z reanim.	10,00		7,00	1,00										
Intenzivna terapija v an.			1,00	13,50										
Transfuziologija	1,00		3,50	2,50		1,00								
Radiologija	3,68			1,00				3,00	3,50					
Nuklearna medicina	1,50							2,00	2,00	0,50				
Patologija in morfologija	2,00			3,00							1,00			
Lekarniška služba						1,50	1,50					1,00	1,00	
Fizioterapija														3,50
Hem. biokem. lab.						0,50					2,50	3,50		
Operacijska dvorana			3,00	14,00										
Diabetologija v int.med.	0,50		0,50	3,50										
Endoskopska diagnostika				4,00										
Žilna KRG	1,18													
Uprava in servisne službe	7,00		2,22	10,00										
S K U P A J	73,96	5,0	42,0	202,37	3,00	3,00	1,50	5,00	5,50	0,50	3,50	4,50	1,00	3,50

Vir podatkov: Baza podatkov izvajalcev - BPI, 2003

16 - 24 Število zaposlenih v Zdravstvenem domu Koper, 2003

Zdravstvena služba	Zdravstveni delavci										Ostali	Skupaj
	Zdravnik	DMS	VMS	Ing.rad.	Fizio.	V.lab.t.	SMS	Babica	Zoboteh.	Lab.teh.		
Splošna medicina	12,41		1,00				14,32					27,73
Spl. med. - v domu upokoencev	0,92											0,92
MDPŠ	2,83		3,00				2,00					7,83
ZV predšolskih otrok	2,50	2,00					5,00					9,50
ZV razvojno motenih otrok	0,50											0,50
ZV šolskih otrok in mladine	4,00		2,00				4,00					10,00
ZV žensk	2,00	1,00	1,00					2,00				6,00
Nujna medicinska pomoč	4,00						12,00					16,00
Dežurna služba - splošna												
Pulmologija v int. medicini	1,00	1,00	1,00	1,00			1,00					5,00
Diabetologija v int. medicini	2,63	1,00	1,00				5,00					9,63
Patronažno varstvo in nega	0,50	9,00	2,00				4,00					15,50
Psihiatrija	1,00						1,00					2,00
Psihoterapija	0,16											0,16
Psihologija							1,00				0,51	1,51
Zdravljenje odvisn. od drog	2,00	1,00					1,67				0,43	5,51
Hematol. - biokem. lab.						1,00	1,00			8,00	1,00	11,00
Nevrofizioterapija					3,00							3,00
Zdravstvena vzgoja			1,00									1,00
Zobozdravstvena vzgoja		1,00										1,00
Rentgen				0,33								0,33
Ultrazvok (nos. dej. - zdravnik)	0,17						0,50					0,67
Mladinsko zobozdravstvo	5,00						5,00	1,00				11,00
Sp.zobozdravstvo - odrasli	5,00						10,00					15,00
Zobna tehnika									3,00			3,00
Zobozdravstvena vzgoja		1,00										1,00
Uprava in servisne službe	0,08	1,00		0,50							2,00	3,58
S K U P A J	46,70	17,00	13,00	1,83	3,00	1,00	67,49	3,00	3,00	8,00	3,94	167,96

Vir podatkov: Baza podatkov izvajalcev - BPI, 2003

16 - 25 Število zaposlenih v Zdravstvenem domu Piran, 2003

Zdravstvena služba	Zdravstveni delavci											Ostali	Skupaj
	Zdravnik	Zobozdr.	DMS	VMS	Fizio.	SMS	Zoboteh.	Lab.teh.	Ing.farm.	V.lab.t.	Ing.rad.		
Splošna medicina	1,50					2,00							3,50
MDPŠ	0,75			1,00		0,75							2,50
ZV šolskih otrok in mladine	0,24					0,24							0,48
Nujna medicinska pomoč						1,00							1,00
Dežurna služba - splošna													
Pulmologija v int. medicini	0,40			0,50		0,11							1,01
Endokrinologija v int. medicini	0,36			0,50		0,33							1,19
Psihiatrija	0,40					0,33							0,73
Pedopsihiatrija	1,00		0,50			1,00						0,22	2,72
Zdravljenje odvisnosti od drog	0,50		1,00									1,00	2,50
Otorinolaringologija	0,36					0,33							0,69
Patronažno varstvo in nega						1,00							1,00
Hematol. - biokem. laboratorij						1,00		2,00	1,00	1,00			5,00
Zdravstvena vzgoja			0,50										0,50
Zobozdravstvena vzgoja			0,50										0,50
Rentgen											1,00		1,00
Otroško in prevent. zobozdravstvo		1,50				1,00							2,50
Spl. zobozdravstvo - odrasli		0,18											0,18
Zobna in čeljustna ortopedija						1,00							1,00
Uprava in servisne službe	0,66		0,50			1,88							3,04
S K U P A J	6,17	1,68	3,00	2,00		11,97		2,00	1,00	1,00	1,00	1,22	31,02

Vir podatkov: Baza podatkov izvajalcev - BPI, 2003

16 - 26 Število zaposlenih v Zdravstvenem domu Postojna, 2003

Zdravstvena služba	Zdravstveni delavci											Ostali	Skupaj	
	Zdravnik	Zobozdr.	DMS	VMS	Fizio.	SMS	Babica	Zoboteh.	V.lab.t.	Lab.teh.	Ing.rad.			
Splošna medicina	3,14					4,00								7,14
Spl. med. - v domu upokojencev	0,50													0,50
ZV predšolskih otrok	1,00					1,85								2,85
ZV šolskih otrok in mladine	1,50		1,00	1,00			1,00							4,50
ZV razvojno motenih otrok	0,22					0,07								0,29
Nujna medicinska pomoč	2,18					4,50								7,18
Dežurna služba - splošna														
Splošna interna	0,07					0,21								0,28
Dermatovenerologija	0,29			0,18		0,29								0,76
Pulmologija v int. medicini	0,22			0,48		0,70								0,70
Endokrinologija v int. medicini	0,27			0,50										0,77
Splošna KRG	0,14													0,14
Ortopedija	0,32			0,07										0,39
Patronažno varstvo in nega				8,00										8,00
Hematol. - biokem. laboratorij				0,50					1,00	5,00		1,00		7,50
Fizioterapija					3,00									3,00
Zobozdravstvena vzgoja				0,50										0,50
Rentgen	0,14										3,00			3,14
Mladinsko zobozdravstvo		0,04						0,04						0,08
Spl. zobozdravstvo - odrasli		1,15						0,95						2,10
Reševalna postaja - služba				1,00		3,00				1,00				5,00
Uprava in servisne službe	0,59									1,00		1,00		2,59
S K U P A J	10,58	1,19	1,00	12,23	3,00	14,42	1,00	0,99	1,00	7,00	3,00	2,00		57,41

Vir podatkov: Baza podatkov izvajalcev - BPI, 2003

16 - 27 Število zaposlenih v Zdravstvenem domu Sežana, 2003

Zdravstvena služba	Zdravstveni delavci										Ostali	Skupaj
	Zdravnik	Zobozdr.	DMS	VMS	Fizio.	SMS	Zoboteh.	Lab.teh.	Babica	Ing.m.bio.		
Splošna medicina	9,24			0,51		9,67			1,00			20,42
Spl. med. - v domu upokojencev	0,60											0,60
MDPŠ	0,81			1,00		0,41						2,22
ZV predšolskih otrok	1,00			1,00		0,82						2,82
ZV šolskih otrok in mladine	1,00		1,00			1,00						3,00
ZV žensk	1,00			1,00								2,00
Nujna medicinska pomoč												
Dežurna služba - splošna												
Endokrinologija v int. medicini	0,18			0,40		0,40						0,98
Psihoterapija	0,83											1,83
Zdravljenje odvisnosti od drog	0,16					0,16					0,16	0,48
Splošna KRG	0,20											0,20
Ortopedija	0,40					0,40						0,80
Mentalna higiena											0,83	0,83
Patronažno varstvo in nega			1,00	6,00					1,00			8,00
Hematol. - biokem. laboratorij							1,50			1,00		2,50
Fizioterapija					1,00							1,00
Zdravstvena vzgoja			0,64									0,64
Zobozdravstvena vzgoja						1,00						1,00
Rentgen							0,04					0,04
Mladinsko zobozdravstvo		2,00				2,00		1,00				5,00
Spl. zobozdravstvo - odrasli		6,13				4,00						10,13
Zobna in čeljustna ortop.							5,00					5,00
Reševalna postaja - služba						8,00					1,00	9,00
Uprava in servisne službe	0,67		1,35			1,00					1,00	3,02
S K U P A J	16,09	8,13	3,99	10,23	1,00	27,86	5,00	1,54	1,00	1,00	2,99	80,83

Vir podatkov: Baza podatkov izvajalcev - BPI, 2003

16 - 28 Število zaposlenih v Zdravstvenem domu Izola, 2003

Zdravstvena služba	Zdravstveni delavci									Ostali	Skupaj
	Zdravnik	Zobozdr.	Dipl.fizio.	DMS	VMS	Fizio.	SMS	Lab.teh.	Ing.farm.		
Splošna medicina	3,00						3,00				6,00
Spl. med. - v domu upokojen.	1,00						1,00				2,00
MDPŠ	1,00						2,00				3,00
ZV predšolskih otrok	1,00				1,00		0,50				2,50
ZV šolskih otrok in mladine	1,50				0,02		2,00				3,52
ZV žensk	1,00			1,00			1,00				3,00
Zdravljenje odvisn. od drog	0,27				0,97		0,59				1,83
Zdravljenje drugih odvisnosti	0,11									0,11	0,11
Nujna medic. pomoč							2,00				2,00
Dežurna služba - splošna							2,28				2,28
Patronažno varstvo in nega				0,50	3,00		2,28				5,78
Hematol. - biokem. lab.								2,00	1,00		3,00
Fizioterapija			1,00			2,00					3,00
Zdravstvena vzgoja				0,50							0,50
Zobozdravstvena vzgoja							1,00				1,00
Mladinsko zobozdravstvo		1,00					1,00				2,00
Sp.zobozdravstvo - odrasli		1,00					1,00				2,00
Zobna in čeljustna ortop.											
Reševalna postaja							13,00				13,00
Uprava in servisne službe		0,85									0,85
S K U P A J	8,88	2,85	1,00	2,00	4,99	2,00	32,65	2,00	1,00	0,11	57,48

Vir podatkov: Baza podatkov izvajalcev - BPI, 2003

16 - 29 Število zaposlenih v Zdravstvenem domu Ilirska Bistrica, 2003

Zdravstvena služba	Zdravstveni delavci											Skupaj	
	Zdravnik	Zobozdr.	Dentist	DMS	VMS	Fizio.	SMS	Babica	Zoboteh.	V.lab.t.	Lab.teh.		San.ing.
Splošna medicina	5,90						5,00						10,90
Spl. med. - v domu upokojen.	0,59						0,81						1,40
MDPS	1,00				1,00		1,00						3,00
ZV predšolskih otrok	1,60						0,20						1,80
ZV šolskih otrok in mladine	0,88			0,50			0,79	0,20					2,37
Nujna medicinska pomoč							1,00						1,00
Dežurna služba - splošna							1,00						1,00
Zdravljenje odvisnih od drog	0,17						0,17						0,34
Ortopedija	0,18												0,18
Patronažno varstvo in nega				1,00	3,00			2,00					6,00
Hematol. - biokem. lab.									1,00	1,00			2,00
Fizioterapija						1,00							1,00
Zdravstvena vzgoja												0,50	0,50
Zobozdravstvena vzgoja							1,00						1,00
Rentgen							1,00						1,00
Mladinsko zobozdravstvo		1,00											1,00
Sp.zobozdravstvo - odrasli		2,00	2,49				3,73						8,22
Zobna tehnika									2,00				2,00
Reševalna postaja - služba							6,00						6,00
Uprava in servisne službe							1,50						1,50
S K U P A J	10,32	3,00	2,49	1,50	4,00	1,00	23,20	2,20	2,00	1,00	1,00	0,50	52,21

Vir podatkov: Baza podatkov izvajalcev - BPI, 2003

16 - 30 Število zaposlenih v Zavodu za zdravstveno varstvo Koper, 2003

Zdravstvena služba	Zdravstveni delavci							Biolog	Kem.teh.	Ostali	Skupaj
	Zdravnik	VMS	SMS	Dipl.san.ing.	San.ing.	Lab.teh.	Babica				
Medicinska mikrobiologija	1,00		2,00	2,00		6,00		2,00		1,00	14,00
Epidemiologija nal. bolezni	1,00				1,00						2,00
Higiena in zdrav. ekologija	1,00			1,00	4,50					2,00	8,50
MDPS	0,34	0,57									0,91
Splošna medicina	0,59	1,42									2,01
Socialna medicina	2,00		1,00	2,00	1,00						6,00
Sanitarno - mikrobiol. lab.	1,00					3,00	1,00			1,00	6,00
Sanitarno - kemijski lab.								3,00	7,00		10
Uprava in servisne službe	0,17									1,00	1,17
S K U P A J	7,10	1,99	3,00	5,00	6,50	9,00	1,00	2,00	3,00	12,00	40,59

Vir podatkov: Baza podatkov izvajalcev - BPI, 2003

16 - 31 Število zaposlenih zdravstvenih delavcev v lekarnah, 2003

Lekarna	Farmacevt	Ing. farm.	Farm. teh.	Skupaj
Obalne lekarne Koper	24,00	2,00	12,00	38,00
Kraške lekarne II. Bistrica	15,50		7,00	22,50
S K U P A J	39,50	2,00	19,00	60,50

Vir podatkov: Baza podatkov izvajalcev - BPI, 2003

16 - 32 Število zaposlenih zdravstvenih delavcev v drugih ustanovah, 2003

Ustanova	Zdravstveni delavci							Logoped	Ostali	Skupaj
	Zdravnik	DMS	VMS	SMS	San.ing.	Fizio.	Del.terap.			
Vrtec Koper				4,00						4,00
Vrtec Semedela					1,00					1,00
Vrtec Sežana				3,00						3,00
Vrtec Mornarček Piran				1,00						1,00
Srednja zdrav. sola Izola		1,00	4,00						1,00	6,00
Dom star. občanov II. Bistr.		2,00		16,00		1,00	1,00			20,00
Dom upokojen. Postojna		1,00	1,00	12,00		1,00	1,00		1,00	17,00
Dom upokojen. Izola			2,00	20,00		2,00	1,00			25,00
Dom upokojen. Koper		1,00		26,00		2,00	1,00			32,00
Dom upokojen. Sežana		2,00		13,00		1,00	1,00			17,00
Center za usp. Strunjan				1,00				1,00		2,00
Dom Dva Topola Izola						1,00				1,00
CKSG Portorož				1,00				14,00	2,00	17,00
Soc. var. zavod Dutovlje		4,00	1,00	17,00		1,00	3,00		4,00	30,00
Hoteli Palace Portorož	4,00			14,00		5,00				23,00
Krka - Zdravilišče Strunjan	4,00		1,00	13,00		8,00	1,00		1,00	28,00
ŽZD Ljub. - SA Postojna	0,50			0,50					2,00	
Zapori Koper	0,29			1,00					0,09	1,29
ZZS Ljubljana OE Koper	3,00									3,00
RKS - Mlad. okr. Debeli Rtič	0,50			1,00						1,50
S K U P A J	12,29	11,00	9,00	143,50	1,00	22,00	8,00	15,00	9,00	231,79

Vir podatkov: Baza podatkov izvajalcev - BPI, 2003

16 - 33 Število zasebnikov po zdravstvenih dejavnostih, regija Koper po UE, 2003

	Il. Bistrica	Izola	Koper	Piran	Postojna	Sežana	Regija
Zdravniki v ZV otrok			1	2	1		4
Zdravniki v ZV šol. otrok				1			1
Zdravniki v SA	1	2	8	6	5		22
Zdravniki v ZV žensk	1			1	1		3
Zdravnik - funkcion. diagn.		1				1	2
Zdravnik - ZPPD			1		1	1	3
Zdravniki v spec. amb.	2	1	2	2	2	3	12
Farmacevti – zas. lekarne		1	3	1			5
Fizioterapevti	2	1	8	1	2	2	16
Patronažne sestre			4	5	1		10
Stomatologi	2	8	25	13	12	8	68
S K U P A J	8	14	52	32	25	15	146

Vir podatkov: Baza podatkov izvajalcev - BPI, 2003